

# Online-Vermieterschulung

**UsedomCard**  
**12./13.06.2023**

*Insel Usedom*

The AVS Tourism logo is positioned to the left of the main title. It features three curved lines in red, orange, and yellow, similar to the AVS logo but smaller.

# AVS Tourismus

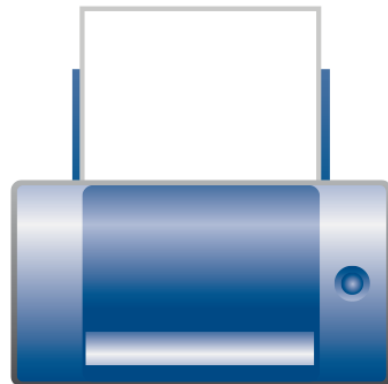
## “AVS Meldeschein”

Elektronischer Meldeschein,  
Kurbeitrags-Abrechnungssystem  
und Ausgabe Gästekarte





1. **PC** mit Internetanschluss (Modem, ISDN, DSL)
2. **Drucker** (handelsüblich), Druckvorlagen



....mehr nicht!



## Arbeit mit dem AVS Meldeschein:

### Erfassung der Meldedaten via Internetmaske


- beim Beherbergungsbetrieb oder
- < via Importfunktion, bzw. Schnittstelle >

### Automatische Berechnung der Kurtaxe

- je nach Standort < Zone >
- Saison
- Gastkategorie

### Ausdruck

- des Meldescheins
- der Kur- bzw. Gästekarten



[Handbuch](#) | [Impressum](#) | [Kontakt](#) | [Logout](#)

Angemeldet als: Demonstration

## Meldeschein anlegen




**Meldeschein**

- ▷ Anlegen
- ▷ Importieren
- ▷ Journal
- ▷ Suchen
  - ▷ Vor Anreise
  - ▷ Angereist
  - ▷ Anreise Heute

**Statistik**

- ▷ Statistiken
- ▷ Auswertungen


Berechnung:

Meldescheinnummer	<input type="text"/>	Straße / Hausnr.	<input type="text"/>
manuelle Meldescheinnr.	<input type="text"/>	PLZ / Ort	<input type="text"/>
Meldescheintyp	Meldeschein ▼	Herkunftsland	Deutschland
Firma	Musterfirma GmbH	Staatsangehörigkeit	deutsch
Objekt	Muster Hotel	Ausweisnummer	<input type="text"/>
Anreise	14.02.2019  (TT.MM.JJJJ)	Geburtsdatum	<input type="text"/>  (TT.MM.JJJJ)
Abreise	<input type="text"/>  (TT.MM.JJJJ)	Weitere Angaben	<input type="text"/>
Kategorie	Erwachsener ▼	KFZ-Kennzeichen	<input type="text"/>
Anrede	<input type="text"/> ▼		
Name	<input type="text"/>		
Vorname	<input type="text"/>		

Gesamtbetrag in €

Begleitpersonen Alle ▼

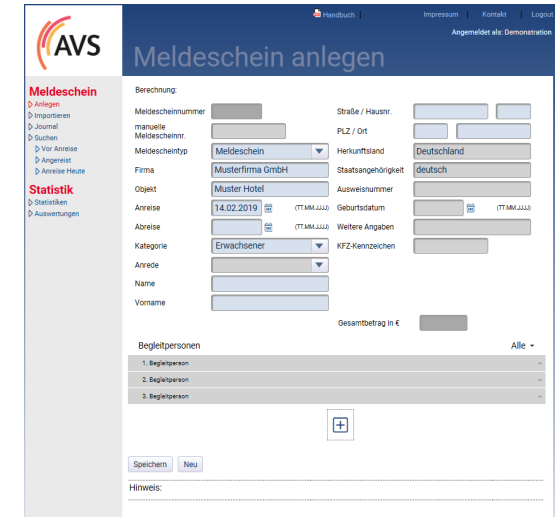
1. Begleitperson	▲
2. Begleitperson	▲
3. Begleitperson	▲



Hinweis:

---

- Einfachheit des Systems bei Bedienung
- Optimierung der Kurbeitragsabwicklung für...
  - Beherbergungsbetriebe
  - Gäste
  - Gemeinden / Städte
- Optimierung der Prozesse bei Anmeldung und Gästekarten-Ausgabe
- Jeder Gast, der online angemeldet wird, bekommt seine eigene elektronisch lesbare Gästekarte



The AVS Tourism logo features three curved lines in red, orange, and yellow, similar to the AVS logo, positioned to the left of the text.

# AVS Tourismus

## “AVS Meldeschein”

... so funktioniert es im Überblick



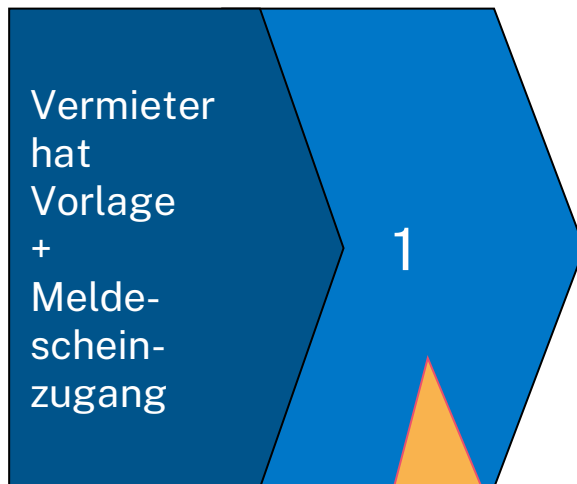
- Funktionsweise allgemein

Vermieter  
hat Vorlage  
+  
Meldescheinzugang



AVS-Meldeschein





**Auf dem PC wird der der Internetmeldeschein aufgerufen**



AVS Impressum | Kontakt

## Anmeldung

Bitte geben Sie Ihre Anmeldeinformationen ein

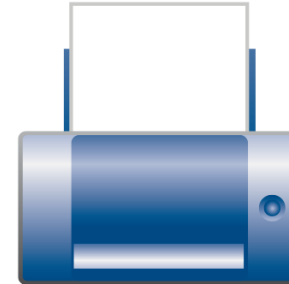
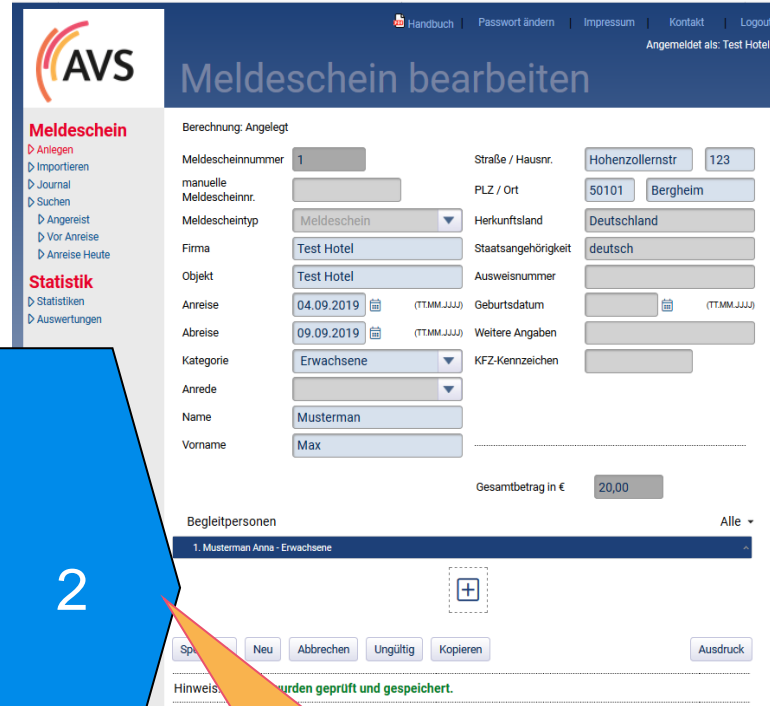

Benutzername:

Passwort:


Firma:  +

**Teilnehmende Vermieter erhalten von Tourist Information:**

- **Zugangsdaten für Internet (Ihr „Log-In“)**
- **Druckvorlagen**




**der elektronische  
Meldeschein wird am PC  
ausgefüllt (wann immer der  
Vermieter kann und möchte)**



**Meldeschein und Karten werden vom Vermieter ausgedruckt**



**Nutzung der vorperforierten Druckvorlagen**

V 5,40 € incl. gesetzl. MwSt.   
**Theo Mustermann**  
Testobjekt1  
12.06.23 bis 14.06.23 226693  
401020250101047672512061406

Testobjekt1  
MS-Nr.: 226693 / 05.06.2023 15:44  
Anreise: 12.06.23 Abreise: 14.06.23

Theo Mustermann (V) 12.06.23-14.06.23

Teststraße 1  
Bayreuth  
Deutschland - deutsch

Gezahlter Kurbeitrag: 5,40 €

Ich bin damit einverstanden, dass meine Daten elektronisch verarbeitet werden.

**Kurkarten für  
1- 6  
Personen**



**Der Meldeschein mit der...**

- Meldescheinnummer
- dem Kurbeitrag
- den Gastdaten

UsedomCard 

UsedomCard 

UsedomCard 

UsedomCard 

UsedomCard 

UsedomCard 



## Meldeschein für den Vermieter/Vermittler

4. Konsultur 08.03.20  
 Variante V1: Elektronischer Meldeschein (Standard-Variante)

Hiermit bestätige ich die Richtigkeit der Angaben.

Unterschrift des Gastes

## Unsere Touristinformationen sind für Sie da:




**Touristinformation Ahlbeck**  
 Dünenstraße 45  
 17419 Seebad Ahlbeck  
 Tel.: 038378 493350  
 Mail: ahlbeck@kaiserbaeder-auf-usedom.de




**Tourismus-Service-Zentrum Heringsdorf**  
 (mit Buchsweilerheide)  
 Delbrückstraße 69  
 17424 Seebad Heringsdorf  
 Tel.: 038378 2450  
 Mail: heringsdorf@kaiserbaeder-auf-usedom.de



**Haus des Gastes Bansin**  
 An der Seebücke  
 17429 Seebad Bansin  
 Tel.: 038378 47050  
 Mail: bansin@kaiserbaeder-auf-usedom.de

Die **aktuellen Öffnungszeiten** und **weitere Informationen** finden Sie online unter: [www.kaiserbaeder-auf-usedom.de](http://www.kaiserbaeder-auf-usedom.de)  
 Oder scannen Sie einfach nebenstehenden QR-Code: 

Eine Übersicht **aktueller Veranstaltungen** finden Sie online unter: [www.kaiserbaeder-auf-usedom.de](http://www.kaiserbaeder-auf-usedom.de)  
 Oder scannen Sie einfach nebenstehenden QR-Code: 

Ticketvorverkauf in den Touristinformationen

© Kaiserbäder auf Usedom

V 5,40 € incl. gesetzl. MwSt.  
**Theo Mustermann**  
 Testobjekt1  
 12.06.23 bis 14.06.23 226693  
 401020250101047672512061406



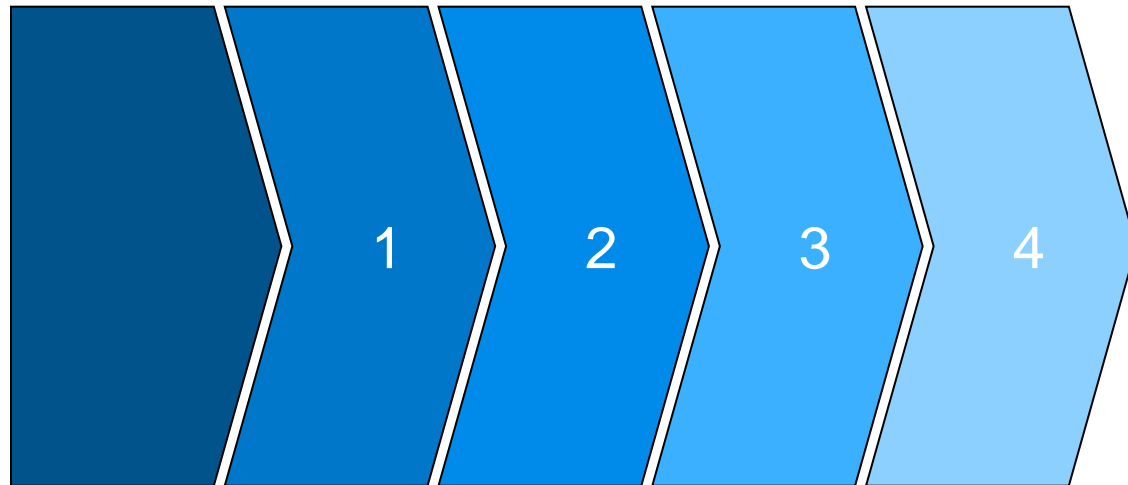
Testobjekt1  
 MS-Nr.: 226693 / 05.06.2023 15:44  
 Anreise: 12.06.23 Abreise: 14.06.23

**Theo Mustermann (V)** 12.06.23-14.06.23

Teststraße 1  
 Bayreuth  
 Deutschland - deutsch

Gezahlter Kurbeitrag: **5,40 €**

Ich bin damit einverstanden, dass meine Daten elektronisch verarbeitet werden.



**UsedomCard**

V 5,40 € incl. gesetzl. MwSt.  
**Theo Mustermann**  
 Testobjekt 1  
 12.06.23 bis 14.06.23 226693  
 401020250101047672512061406

**UsedomCard**

×

**UsedomCard**

×

**UsedomCard**

×

**UsedomCard**

×

**UsedomCard**

×



**Meldeschein** für den Vermieter/Vermittler

Testobjekt 1  
 MS-Nr.: 226693 / 05.06.2023 15:44  
 Anreise: 12.06.23 Abreise: 14.06.23

Theo Mustermann (V) 12.06.23-14.06.23

Teststraße 1  
 Bayreuth  
 Deutschland - deutsch

Gezahlter Kurbeitrag: **5,40 €**

*M. Mustermann*

Ich bin damit einverstanden, dass meine Daten elektronisch verarbeitet werden.

Hiermit bestätige ich die Richtigkeit der Angaben.

Unterschrift des Gastes

**Unsere Touristinformationen sind für Sie da:**



**Touristinformation Ahlbeck**  
 Dünenstraße 45  
 17419 Seebad Ahlbeck  
 Tel.: 038378 490350  
 Mail: ahlbeck@kaiserbaeder-auf-usedom.de



**Tourismus-Service-Zentrum**  
 (mit Buchausleihe)  
 Delbrückstraße 69  
 17424 Seebad Heringsdorf  
 Tel.: 038378 2450  
 Mail: heringsdorf@kaiserbaeder-auf-usedom.de



**Haus des Gastes Bansin**  
 An der Seebrücke  
 17429 Seebad Bansin  
 Tel.: 038378 47050  
 Mail: bansin@kaiserbaeder-auf-usedom.de

Die aktuellen Öffnungszeiten und weitere Informationen finden Sie online unter: [www.kaiserbaeder-auf-usedom.de](http://www.kaiserbaeder-auf-usedom.de)  
 Oder scannen Sie einfach nebenstehenden QR-Code:

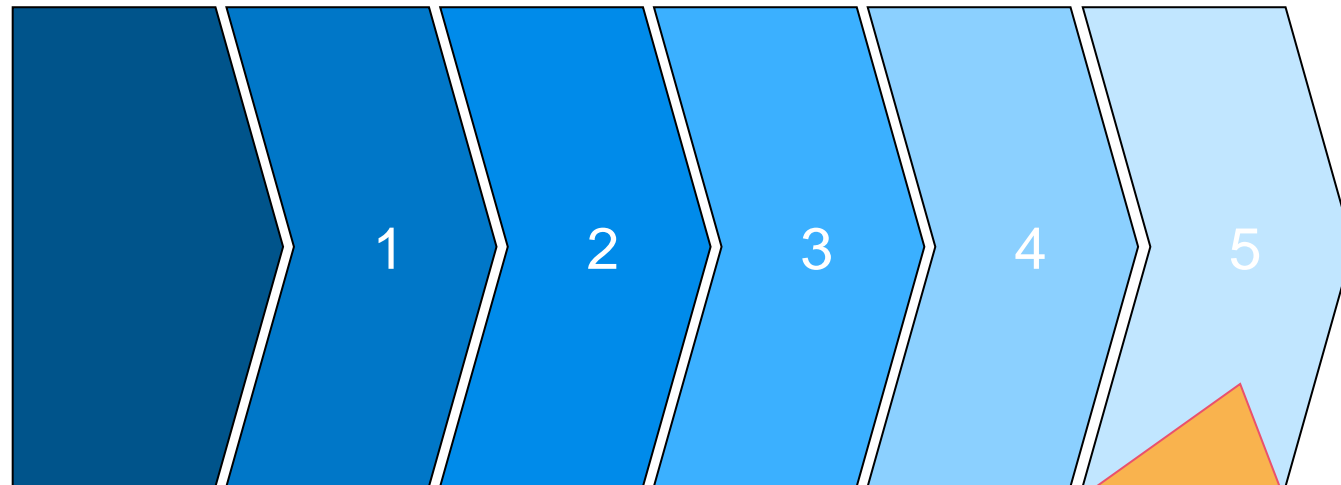


Eine Übersicht aktueller Veranstaltungen finden Sie online unter: [www.kaiserbaeder-auf-usedom.de](http://www.kaiserbaeder-auf-usedom.de)  
 Oder scannen Sie einfach nebenstehenden QR-Code:



Ticketvorverkauf in den Touristinformationen

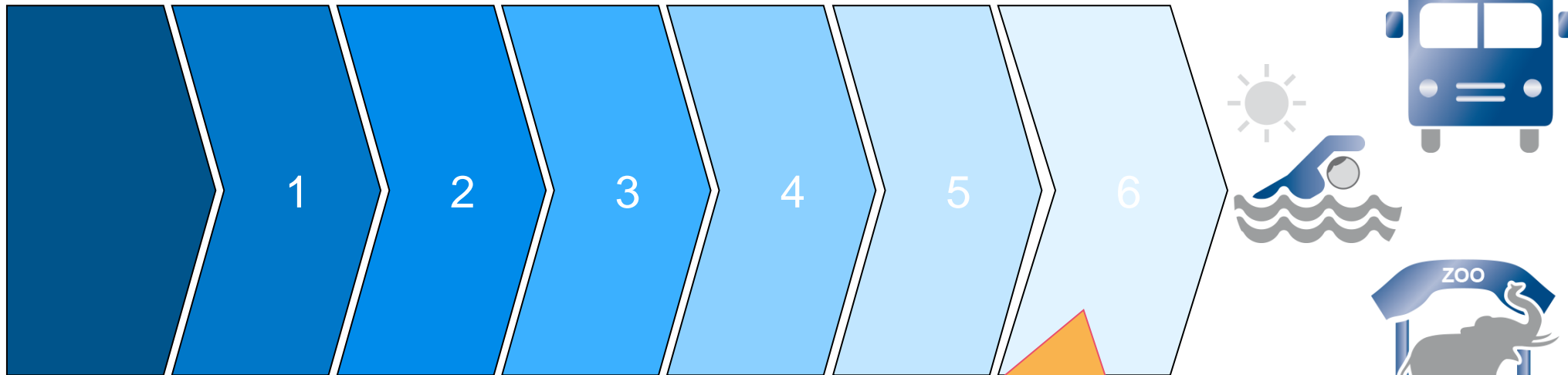
**Der Meldeschein wird vom Gast persönlich unterschrieben**



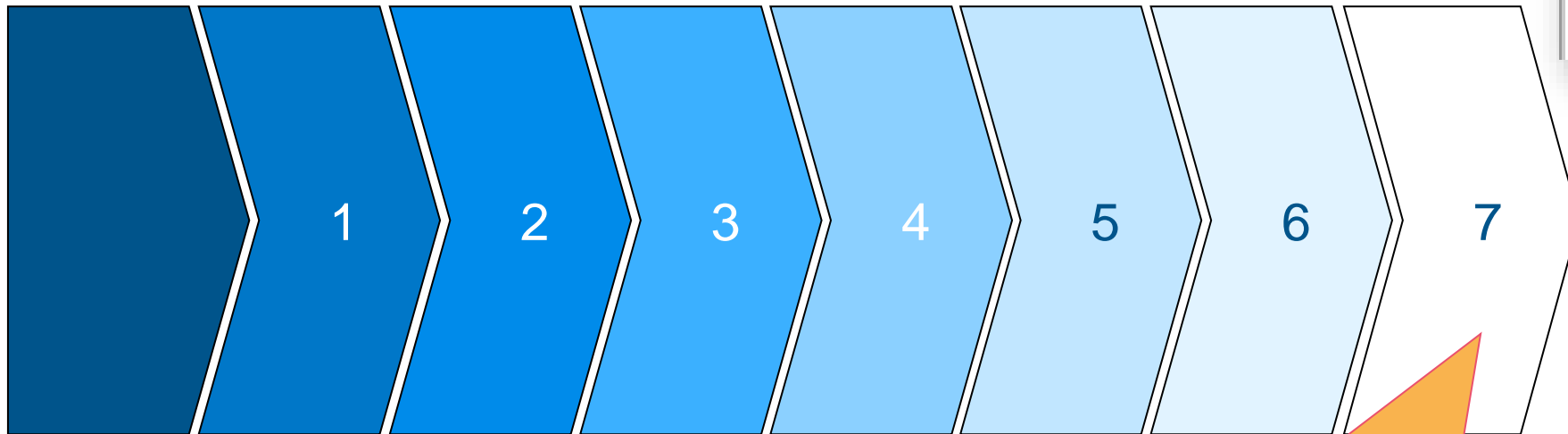
**Kartenausgabe: Der Gast erhält die Gästekarte für die Nutzung der Leistungen für die Dauer seines Aufenthaltes (Der Meldeschein bleibt beim Vermieter)**







**Der Gast hat die  
Möglichkeit,  
Leistungen  
der Karte zu nutzen**



**Nach dem Abreisetag verfällt die Karte**

The AVS logo is positioned to the left of the main title. It features three curved lines in orange, yellow, and red, followed by the letters "AVS" in a bold, black, sans-serif font.

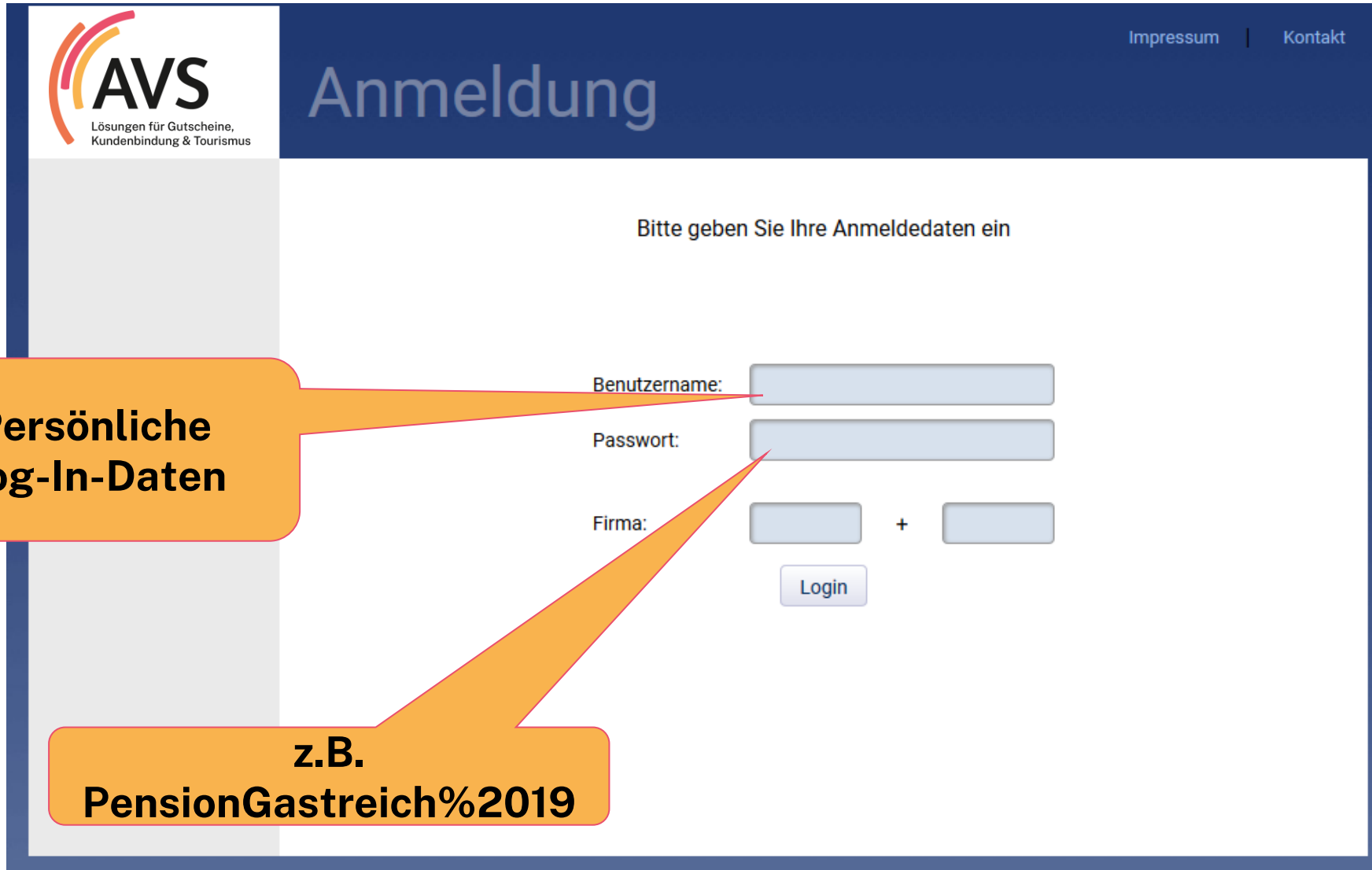
# AVS Tourismus

## “AVS Meldeschein”

... im Detail



## Link zum System



The screenshot shows the AVS login interface. At the top left is the AVS logo with the tagline 'Lösungen für Gutscheine, Kundenbindung & Tourismus'. At the top right are links for 'Impressum' and 'Kontakt'. The main heading is 'Anmeldung'. Below it, the instruction 'Bitte geben Sie Ihre Anmeldedaten ein' is displayed. The login form consists of three input fields: 'Benutzername:', 'Passwort:', and 'Firma:'. The 'Firma:' field is split into two boxes with a '+' sign between them. A 'Login' button is located below the 'Firma:' fields. Two orange callout boxes are present: one on the left pointing to the 'Benutzername:' and 'Passwort:' fields, and another at the bottom pointing to the 'Firma:' fields.

**Persönliche Log-In-Daten**

Benutzername:

Passwort:

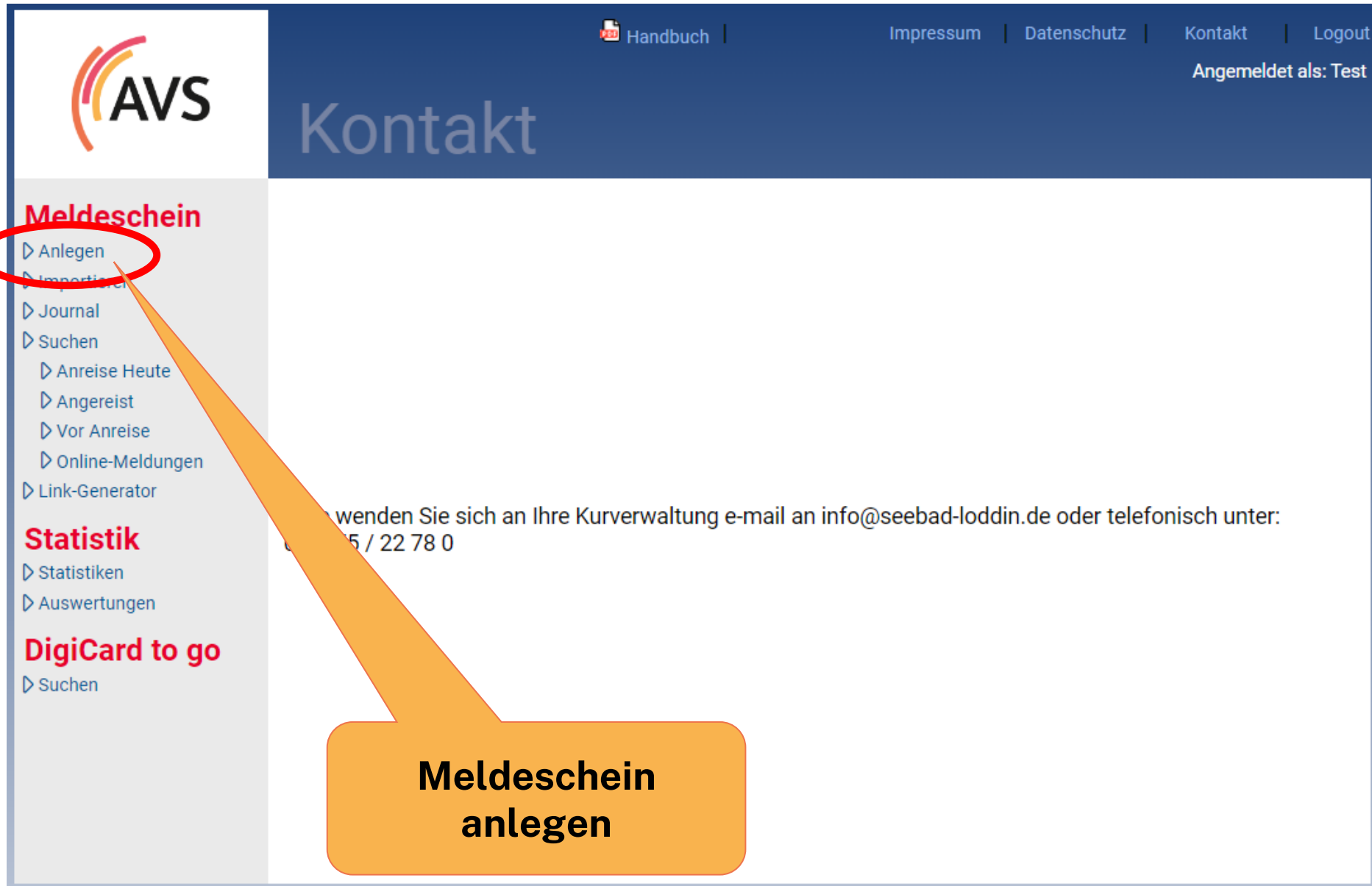
Firma:  +

Login

**z.B. PensionGastreich%2019**



The screenshot shows the AVS-Meldeschein Version 7.12 web application. At the top, there is a navigation bar with links for [Handbuch](#), [Impressum](#), [Datenschutz](#), [Kontakt](#) (highlighted with a red circle), and [Logout](#). Below the navigation bar, the text "Angemeldet als: Test" is visible. The main content area features the AVS logo in the top left corner and the "Meldeschein" section header. Under "Meldeschein", there is a list of menu items: [Anlegen](#), [Importieren](#), [Journal](#), [Suchen](#), [Anreise Heute](#), [Angereist](#), [Vor Anreise](#), [Online-Meldungen](#), and [Link-Generator](#). Below this is the "Statistik" section with [Statistiken](#) and [Auswertungen](#). The "DigiCard to go" section has a [Suchen](#) link. In the center of the page, the "Risedomer BERNSTEINBÄDER" logo is displayed, with the text "ZEMPIN · KOSEROW · LODDIN · ÜCKERITZ" underneath. Below the logo, the main heading "Willkommen zum AVS-Meldeschein" is shown, followed by a [Kontakt](#) link.



The screenshot shows the AVS website interface. At the top right, there are navigation links: [Handbuch](#), [Impressum](#), [Datenschutz](#), [Kontakt](#), and [Logout](#). Below these, it says "Angemeldet als: Test". The main header area is dark blue with the word "Kontakt" in large, light grey letters. On the left side, there is a navigation menu with the AVS logo at the top. The menu items are: **Meldeschein** (with a red circle around it), [Anlegen](#), [Importieren](#), [Journal](#), [Suchen](#), [Anreise Heute](#), [Angereist](#), [Vor Anreise](#), [Online-Meldungen](#), [Link-Generator](#), **Statistik**, [Statistiken](#), [Auswertungen](#), **DigiCard to go**, and [Suchen](#). A large orange arrow points from the "Anlegen" link to a callout box at the bottom center of the page. The callout box is orange with rounded corners and contains the text "Meldeschein anlegen" in bold black font. In the background, there is a text block that says "wenden Sie sich an Ihre Kurverwaltung e-mail an [info@seebad-loddin.de](mailto:info@seebad-loddin.de) oder telefonisch unter: 0431 55 22 78 0".

# Meldeschein anlegen

## Meldeschein

- ▷ Anlegen
- ▷ Importieren
- ▷ Journal
- ▷ Suchen
  - ▷ Vor Anreise
  - ▷ Angereist
  - ▷ Anreise Heute
  - ▷ Online-Meldungen
- ▷ Link-Generator

## Statistik

- ▷ Statistiken
- ▷ Auswertungen

## DigiCard to go

- ▷ Suchen

Berechnung:

Meldescheinnummer	<input type="text"/>	Straße / Hausnr.	<input type="text"/>
manuelle Meldescheinr.	<input type="text"/>	PLZ / Ort	<input type="text"/>
Meldescheintyp	Meldeschein ▼	Herkunftsland	Deutschland
Firma	Testfirma	Staatsangehörigkeit	deutsch
Objekt	Testhotel	Ausweisnummer	<input type="text"/>
Anreise	25.11.2021 <input type="text"/> (TT.MM.JJJJ)	Geburtsdatum	<input type="text"/> (TT.MM.JJJJ)
Abreise	<input type="text"/> (TT.MM.JJJJ)	Weitere Angaben	<input type="text"/>
Kategorie	Erwachsene ▼	KFZ-Kennzeichen	<input type="text"/>
Anrede	<input type="text"/>		
Name	<input type="text"/>		
Vorname	<input type="text"/>		

Gesamtbetrag in € 

Begleitpersonen

Alle ▼

1. Begleitperson
2. Begleitperson
3. Begleitperson
4. Begleitperson
5. Begleitperson

Hinweis:

# Meldeschein anlegen

## Meldeschein

- ▷ Anlegen
- ▷ Importieren
- ▷ Journal
- ▷ Suchen
  - ▷ Vor Anreise
  - ▷ Angereist
  - ▷ Anreise Heute
  - ▷ Online-Meldungen
- ▷ Link-Generator




## Statistik

- ▷ Statistiken
- ▷ Auswertungen

## DigiCard to go

- ▷ Suchen

Berechnung:

Meldescheinnummer	<input type="text"/>	Straße / Hausnr.	<input type="text"/>
manuelle Meldescheinr.	<input type="text"/>	PLZ / Ort	<input type="text"/>
Meldescheintyp	Meldeschein ▼	Herkunftsland	Deutschland
Firma	Testfirma	Staatsangehörigkeit	deutsch
Objekt	Testhotel	Ausweisnummer	<input type="text"/>
Anreise	25.11.2021  (TT.MM.JJJJ)	Geburtsdatum	<input type="text"/>  (TT.MM.JJJJ)
Abreise	28.11.2021  (TT.MM.JJJJ)	Weitere Angaben	<input type="text"/>
Kategorie	Erwachsene ▼	KFZ-Kennzeichen	<input type="text"/>
Anrede	<input type="text"/>		
Name	<input type="text"/>		
Vorname	<input type="text"/>		

Gesamtbetrag in €

Begleitpersonen

Alle ▼

1. Begleitperson ^
2. Begleitperson ^
3. Begleitperson ^
4. Begleitperson ^
5. Begleitperson ^



Speichern Neu

Hinweis:



# Meldeschein anlegen

## Meldeschein

- ▷ Anlegen
- ▷ Importieren
- ▷ Journal
- ▷ Suchen
  - ▷ Vor Anreise
  - ▷ Angereist
  - ▷ Anreise Heute
  - ▷ Online-Meldungen
- ▷ Link-Generator




## Statistik

- ▷ Statistiken
- ▷ Auswertungen

## DigiCard to go

- ▷ Suchen

Berechnung:

Meldescheinnummer	<input type="text"/>	Straße / Hausnr.	<input type="text"/>
manuelle Meldescheinr.	<input type="text"/>	PLZ / Ort	<input type="text"/>
Meldescheintyp	Meldeschein ▼	Herkunftsland	Deutschland
Firma	Testfirma	Staatsangehörigkeit	deutsch
Objekt	Testhotel	Ausweisnummer	<input type="text"/>
Anreise	25.11.2021  (TT.MM.JJJJ)	Geburtsdatum	<input type="text"/>  (TT.MM.JJJJ)
Abreise	+3  (TT.MM.JJJJ)	Weitere Angaben	<input type="text"/>
Kategorie	Erwachsene ▼	KFZ-Kennzeichen	<input type="text"/>
Anrede	<input type="text"/>		
Name	<input type="text"/>		
Vorname	<input type="text"/>		

Gesamtbetrag in €

Begleitpersonen

Alle ▼

- 1. Begleitperson ^
- 2. Begleitperson ^
- 3. Begleitperson ^
- 4. Begleitperson ^
- 5. Begleitperson ^



Hinweis:

# Meldeschein anlegen

## Meldeschein

- ▷ Anlegen
- ▷ Importieren
- ▷ Journal
- ▷ Suchen
  - ▷ Vor Anreise
  - ▷ Angereist
  - ▷ Anreise Heute
  - ▷ Online-Meldungen
- ▷ Link-Generator

## Statistik

- ▷ Statistiken
- ▷ Auswertungen

## DigiCard to go

- ▷ Suchen

Berechnung:

Meldescheinnummer	<input type="text"/>	Straße / Hausnr.	<input type="text"/>
manuelle Meldescheinr.	<input type="text"/>	PLZ / Ort	<input type="text"/>
Meldescheintyp	Meldeschein	Herkunftsland	Deutschland
Firma	Testfirma	Staatsangehörigkeit	deutsch
Objekt	Testhotel	Ausweisnummer	<input type="text"/>
Anreise	25.11.2021	Geburtsdatum	<input type="text"/>
Abreise	28.11.2021	Weitere Angaben	<input type="text"/>
Kategorie	<input type="text"/>	KFZ-Kennzeichen	<input type="text"/>
Anrede	<input type="text"/>		
Name	<input type="text"/>		
Vorname	<input type="text"/>		
		Gesamtbetrag in €	<input type="text"/>

Begleitpersonen

Alle ▾

1. Begleitperson
2. Begleitperson
3. Begleitperson
4. Begleitperson
5. Begleitperson



Speichern Neu

Hinweis:

# Meldeschein anlegen

## Meldeschein

- ▷ Anlegen
- ▷ Importieren
- ▷ Journal
- ▷ Suchen
  - ▷ Vor Anreise
  - ▷ Angereist
  - ▷ Anreise Heute
  - ▷ Online-Meldungen
- ▷ Link-Generator




## Statistik

- ▷ Statistiken
- ▷ Auswertungen

## DigiCard to go

- ▷ Suchen






Berechnung:

Meldescheinnummer	<input type="text"/>	Straße / Hausnr.	<input type="text"/>
manuelle Meldescheinr.	<input type="text"/>	PLZ / Ort	<input type="text"/>
Meldescheintyp	<input type="text" value="Meldeschein"/>	Herkunftsland	<input type="text" value="Deutschland"/>
Firma	<input type="text" value="Testfirma"/>	Staatsangehörigkeit	<input type="text" value="deutsch"/>
Objekt	<input type="text" value="Testhotel"/>	Ausweisnummer	<input type="text"/>
Anreise	<input type="text" value="25.11.2021"/>  (TT.MM.JJJJ)	Geburtsdatum	<input type="text"/>  (TT.MM.JJJJ)
Abreise	<input type="text" value="28.11.2021"/>  (TT.MM.JJJJ)	Weitere Angaben	<input type="text"/>
Kategorie	<input type="text" value="Vollzahler (ab 6 Jahre)"/>	KFZ-Kennzeichen	<input type="text"/>
Anrede	<input type="text"/>		
Name	<input type="text"/>		
Vorname	<input type="text"/>		
Gesamtbetrag in €	<input type="text"/>		

- Vollzahler (ab 6 Jahre)
- Vollzahler (ab 6 Jahre)
- Frei (0-5 Jahre)
- Beruflicher Aufenthalt
- Einwohner
- Personen (ab 16 J)

Begleitpersonen

Alle ▾

- 1. Begleitperson 
- 2. Begleitperson 
- 3. Begleitperson 
- 4. Begleitperson 
- 5. Begleitperson 



Hinweis:

# Meldeschein anlegen

## Meldeschein

[Anlegen](#)[Importieren](#)[Journal](#)[Suchen](#)[Vor Anreise](#)[Angereist](#)[Anreise Heute](#)[Online-Meldungen](#)[Link-Generator](#)

## Statistik

[Statistiken](#)[Auswertungen](#)

## DigiCard to go

[Suchen](#)

Berechnung:

Meldescheinnummer	<input type="text"/>	Straße / Hausnr.	<input type="text"/>
manuelle Meldescheinnr.	<input type="text"/>	PLZ / Ort	<input type="text"/>
Meldescheintyp	<input type="text" value="Meldeschein"/>	Herkunftsland	<input type="text" value="Deutschland"/>
Firma	<input type="text" value="Testfirma"/>	Staatsangehörigkeit	<input type="text" value="deutsch"/>
Objekt	<input type="text" value="Testhotel"/>	Ausweisnummer	<input type="text"/>
Anreise	<input type="text" value="25.11.2021"/> (TT.MM.JJJJ)	Geburtsdatum	<input type="text"/> (TT.MM.JJJJ)
Abreise	<input type="text" value="+3"/> (TT.MM.JJJJ)	Weitere Angaben	<input type="text"/>
Kategorie	<input type="text" value="Erwachsene"/>	KFZ-Kennzeichen	<input type="text"/>
Anrede	<input type="text"/>		
Name	<input type="text" value="Mus"/>		
Vorname	<input type="text" value="Max Mustermann"/> Musterstr. 4 1402 Wien Geb.: 01.01.1995		<input type="text"/>

Begleitpersonen

Alle ▾

1. Begleitperson

2. Begleitperson

3. Begleitperson

4. Begleitperson

5. Begleitperson



Hinweis:

# Meldeschein anlegen

## Meldeschein

[Anlegen](#)[Importieren](#)[Journal](#)[Suchen](#)[Vor Anreise](#)[Angereist](#)[Anreise Heute](#)[Online-Meldungen](#)[Link-Generator](#)

## Statistik

[Statistiken](#)[Auswertungen](#)

## DigiCard to go

[Suchen](#)

Berechnung:

Meldescheinnummer Straße / Hausnr.  manuelle  
Meldescheinnr. PLZ / Ort  Meldescheintyp 

Herkunftsland

Firma 

Staatsangehörigkeit

Objekt 

Ausweisnummer

Anreise   (TT.MM.JJJJ)

Geburtsdatum

Abreise   (TT.MM.JJJJ)

Weitere Angaben

Kategorie 

KFZ-Kennzeichen

Anrede Name Vorname Gesamtbetrag in € 

Begleitpersonen

Alle ▾

1. Begleitperson 2. Begleitperson 3. Begleitperson 4. Begleitperson 5. Begleitperson 

Hinweis:

# Meldeschein anlegen

## Meldeschein

[Anlegen](#)[Importieren](#)[Journal](#)[Suchen](#)[Vor Anreise](#)[Angereist](#)[Anreise Heute](#)[Online-Meldungen](#)[Link-Generator](#)

## Statistik

[Statistiken](#)[Auswertungen](#)

## DigiCard to go

[Suchen](#)

Berechnung:

Meldescheinnummer	<input type="text"/>	Straße / Hausnr.	<input type="text" value="Musterstr."/>	<input type="text" value="4"/>
manuelle Meldescheinr.	<input type="text"/>	PLZ / Ort	<input type="text" value="10001"/>	<input type="text" value="Berlin"/>
Meldescheintyp	<input type="text" value="Meldeschein"/>	Herkunftsland	<input type="text" value="Deutschland"/>	
Firma	<input type="text" value="Testfirma"/>	Staatsangehörigkeit	<input type="text" value="deutsch"/>	
Objekt	<input type="text" value="Testhotel"/>	Ausweisnummer	<input type="text"/>	
Anreise	<input type="text" value="25.11.2021"/>	(TT.MM.JJJJ)	Geburtsdatum	<input type="text"/> (TT.MM.JJJJ)
Abreise	<input type="text" value="+3"/>	(TT.MM.JJJJ)	Weitere Angaben	<input type="text"/>
Kategorie	<input type="text" value="Erwachsene"/>	KFZ-Kennzeichen	<input type="text"/>	
Anrede	<input type="text"/>			
Name	<input type="text" value="Mustermann"/>			
Vorname	<input type="text" value="Max"/>			

Gesamtbetrag in € 

Begleitpersonen

Alle ▾

1. Begleitperson

2. Begleitperson

3. Begleitperson

4. Begleitperson

5. Begleitperson



Hinweis:

# Meldeschein anlegen

## Meldeschein

- ▷ Anlegen
- ▷ Importieren
- ▷ Journal
- ▷ Suchen
  - ▷ Vor Anreise
  - ▷ Angereist
  - ▷ Anreise Heute
  - ▷ Online-Meldungen
- ▷ Link-Generator

## Statistik

- ▷ Statistiken
- ▷ Auswertungen

## DigiCard to go

- ▷ Suchen


Berechnung:

Meldescheinnummer	<input type="text"/>	Straße / Hausnr.	<input type="text" value="Musterstr."/>	<input type="text" value="4"/>
manuelle Meldescheinnr.	<input type="text"/>	PLZ / Ort	<input type="text" value="10001"/>	<input type="text" value="Berlin"/>
Meldescheintyp	<input type="text" value="Meldeschein"/>	Herkunftsland	<input type="text" value="Deutschland"/>	
Firma	<input type="text" value="Testfirma"/>	Staatsangehörigkeit	<input type="text" value="deutsch"/>	
Objekt	<input type="text" value="Testhotel"/>	Ausweisnummer	<input type="text" value="1234567"/>	
Anreise	<input type="text" value="25.11.2021"/> <input type="calendar"/>	(TT.MM.JJJJ)	Geburtsdatum	<input type="text" value="01.01.1990"/> <input type="calendar"/>
Abreise	<input type="text" value="+3"/> <input type="calendar"/>	(TT.MM.JJJJ)	Weitere Angaben	<input type="text"/>
Kategorie	<input type="text" value="Erwachsene"/>	KFZ-Kennzeichen	<input type="text"/>	
Anrede	<input type="text"/>			
Name	<input type="text" value="Mustermann"/>			
Vorname	<input type="text" value="Max"/>			

Gesamtbetrag in €

### Begleitpersonen

Alle ▾

1. Begleitperson	
	
Kategorie	<input type="text"/>
Anrede	<input type="text"/>
Name	<input type="text" value="Mustermann"/>
Vorname	<input type="text"/>
Anreise	<input type="text" value="25.11.2021"/> <input type="calendar"/>
Abreise	<input type="text" value="+3"/> <input type="calendar"/>
Geburtsdatum	<input type="text"/> <input type="calendar"/>
Staatsangehörigkeit	<input type="text" value="deutsch"/>
Ausweisnummer	<input type="text"/>
2. Begleitperson	
3. Begleitperson	
4. Begleitperson	

# Meldeschein anlegen

## Meldeschein

- ▷ Anlegen
- ▷ Importieren
- ▷ Journal
- ▷ Suchen
  - ▷ Vor Anreise
  - ▷ Angereist
  - ▷ Anreise Heute
  - ▷ Online-Meldungen
- ▷ Link-Generator

## Statistik

- ▷ Statistiken
- ▷ Auswertungen

## DigiCard to go

- ▷ Suchen

### Berechnung:

Meldescheinnummer	<input type="text"/>	Straße / Hausnr.	<input type="text" value="Musterstr."/>	<input type="text" value="4"/>
manuelle Meldescheinnr.	<input type="text"/>	PLZ / Ort	<input type="text" value="10001"/>	<input type="text" value="Berlin"/>
Meldescheintyp	<input type="text" value="Meldeschein"/>	Herkunftsland	<input type="text" value="Deutschland"/>	
Firma	<input type="text" value="Testfirma"/>	Staatsangehörigkeit	<input type="text" value="deutsch"/>	
Objekt	<input type="text" value="Testhotel"/>	Ausweisnummer	<input type="text" value="1234567"/>	
Anreise	<input type="text" value="25.11.2021"/> <small>(TT.MM.JJJJ)</small>	Geburtsdatum	<input type="text" value="01.01.1990"/> <small>(TT.MM.JJJJ)</small>	
Abreise	<input type="text" value="+3"/> <small>(TT.MM.JJJJ)</small>	Weitere Angaben	<input type="text"/>	
Kategorie	<input type="text" value="Erwachsene"/>	KFZ-Kennzeichen	<input type="text"/>	
Anrede	<input type="text"/>			
Name	<input type="text" value="Mustermann"/>			
Vorname	<input type="text" value="Max"/>			

Gesamtbetrag in € 

### Begleitperson

Alle ▾

1. Begleitperson	<input type="text"/>	Anreise	<input type="text" value="25.11.2021"/> <small>(TT.MM.JJJJ)</small>
Kategorie	<input type="text"/>	Abreise	<input type="text" value="+3"/> <small>(TT.MM.JJJJ)</small>
Anrede	<input type="text"/>	Geburtsdatum	<input type="text"/> <small>(TT.MM.JJJJ)</small>
Name	<input type="text" value="Mustermann"/>	Staatsangehörigkeit	<input type="text" value="deutsch"/>
Vorname	<input type="text"/>	Ausweisnummer	<input type="text"/>
2. Begleitperson	<input type="text"/>		
3. Begleitperson	<input type="text"/>		
4. Begleitperson	<input type="text"/>		

- Vollzahler (ab 6 Jahre)
- Frei (0-5 Jahre)
- Beruflicher Aufenthalt
- Einwohner
- Personen (ab 16 J)



# Meldeschein anlegen

## Meldeschein

- ▷ Anlegen
- ▷ Importieren
- ▷ Journal
- ▷ Suchen
  - ▷ Vor Anreise
  - ▷ Angereist
  - ▷ Anreise Heute
  - ▷ Online-Meldungen
- ▷ Link-Generator

## Statistik

- ▷ Statistiken
- ▷ Auswertungen

## DigiCard to go

- ▷ Suchen

Berechnung:

Meldescheinnummer	<input type="text"/>	Straße / Hausnr.	<input type="text" value="Musterstr."/> <input type="text" value="4"/>
manuelle Meldescheinnr.	<input type="text"/>	PLZ / Ort	<input type="text" value="10001"/> <input type="text" value="Berlin"/>
Meldescheintyp	<input type="text" value="Meldeschein"/>	Herkunftsland	<input type="text" value="Deutschland"/>
Firma	<input type="text" value="Testfirma"/>	Staatsangehörigkeit	<input type="text" value="deutsch"/>
Objekt	<input type="text" value="Testhotel"/>	Ausweisnummer	<input type="text" value="1234567"/>
Anreise	<input type="text" value="25.11.2021"/> <small>(TT.MM.JJJJ)</small>	Geburtsdatum	<input type="text" value="01.01.1990"/> <small>(TT.MM.JJJJ)</small>
Abreise	<input type="text" value="+3"/> <small>(TT.MM.JJJJ)</small>	Weitere Angaben	<input type="text"/>
Kategorie	<input type="text" value="Erwachsene"/>	KFZ-Kennzeichen	<input type="text"/>
Anrede	<input type="text"/>		
Name	<input type="text" value="Mustermann"/>		
Vorname	<input type="text" value="Max"/>		

Gesamtbetrag in €

Begleitpersonen

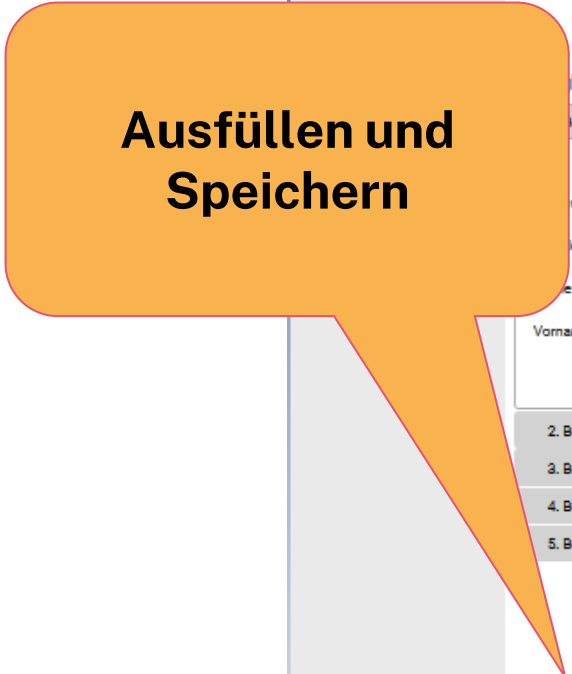
Alle ▾

1. Begleitperson			
Kategorie	<input type="text" value="Erwachsene"/>	Anreise	<input type="text" value="25.11.2021"/> <small>(TT.MM.JJJJ)</small>
Anrede	<input type="text"/>	Abreise	<input type="text" value="+3"/> <small>(TT.MM.JJJJ)</small>
Name	<input type="text" value="Mustermann"/>	Geburtsdatum	<input type="text"/> <small>(TT.MM.JJJJ)</small>
Vorname	<input type="text" value="Monika"/>	Staatsangehörigkeit	<input type="text" value="deutsch"/>
		Ausweisnummer	<input type="text"/>

- 2. Begleitperson
- 3. Begleitperson
- 4. Begleitperson
- 5. Begleitperson



Hinweis:



# Meldeschein anlegen

## Meldeschein

- ▷ Anlegen
- ▷ Importieren
- ▷ Journal
- ▷ Suchen
  - ▷ Vor Anreise
  - ▷ Angereist
  - ▷ Anreise Heute
  - ▷ Online-Meldungen
- ▷ Link-Generator




## Statistik

- ▷ Statistiken
- ▷ Auswertungen

## DigiCard to go

- ▷ Suchen






Berechnung:

Meldescheinnummer	<input type="text"/>	Straße / Hausnr.	<input type="text" value="Musterstr."/> <input type="text" value="4"/>
manuelle Meldescheinnr.	<input type="text"/>	PLZ / Ort	<input type="text"/> <input type="text"/> 
Meldescheintyp	<input type="text" value="Meldeschein"/>	Herkunftsland	<input type="text"/> 
Firma	<input type="text" value="Testfirma"/>	Staatsangehörigkeit	<input type="text" value="deutsch"/>
Objekt	<input type="text" value="Testhotel"/>	Ausweisnummer	<input type="text" value="1234567"/>
Anreise	<input type="text" value="25.11.2021"/> (TT.MM.JJJJ)	Geburtsdatum	<input type="text" value="01.01.1990"/> (TT.MM.JJJJ)
Abreise	<input type="text"/> (TT.MM.JJJJ) 	Weitere Angaben	<input type="text"/>
Kategorie	<input type="text" value="Erwachsene"/>	KFZ-Kennzeichen	<input type="text"/>
Anrede	<input type="text"/>		
Name	<input type="text" value="Mustermann"/>		
Vorname	<input type="text" value="Max"/>		

Gesamtbetrag in €

Begleitpersonen

Alle ▾

- 1. Begleitperson 
- 2. Begleitperson 
- 3. Begleitperson 
- 4. Begleitperson 
- 5. Begleitperson 



Hinweis: **Daten sind leer oder falsch eingegeben worden**

# Meldeschein bearbeiten

## Meldeschein

- ▷ Anlegen
- ▷ Importieren
- ▷ Journal
- ▷ Suchen
  - ▷ Vor Anreise
  - ▷ Angereist
  - ▷ Anreise Heute
  - ▷ Online-Meldungen
- ▷ Link-Generator




## Statistik

- ▷ Statistiken
- ▷ Auswertungen

## DigiCard to go

- ▷ Suchen

Berechnung: Angelegt

Meldescheinnummer	<input type="text" value="21"/>	Straße / Hausnr.	<input type="text" value="Musterstr."/> <input type="text" value="4"/>
manuelle Meldescheinnr.	<input type="text"/>	PLZ / Ort	<input type="text" value="10001"/> <input type="text" value="Berlin"/>
Meldescheintyp	<input type="text" value="Meldeschein"/>	Herkunftsland	<input type="text" value="Deutschland"/>
Firma	<input type="text" value="Testfirma"/>	Staatsangehörigkeit	<input type="text" value="deutsch"/>
Objekt	<input type="text" value="Testhotel"/>	Ausweisnummer	<input type="text" value="1234567"/>
Anreise	<input type="text" value="25.11.2021"/>  (TT.MM.JJJJ)	Geburtsdatum	<input type="text" value="01.01.1990"/>  (TT.MM.JJJJ)
Abreise	<input type="text" value="28.11.2021"/>  (TT.MM.JJJJ)	Weitere Angaben	<input type="text"/>
Kategorie	<input type="text" value="Erwachsene"/>	KFZ-Kennzeichen	<input type="text"/>
Anrede	<input type="text"/>		
Name	<input type="text" value="Mustermann"/>		
Vorname	<input type="text" value="Max"/>		

Gesamtbetrag in €

Begleitpersonen

Alle ▾

1. Mustermann Monika - Erwachsene



Hinweis: **Daten wurden geprüft und gespeichert.**

## Meldeschein

- ▷ Anlegen
- ▷ Importieren
- ▷ Journal
- ▷ Suchen
- ▷ Vor Anreise
- ▷ Angereist
- ▷ Anreise Heute

## Statistik

- ▷ Statistiken
- ▷ Auswertungen

Berechnung:

Meldescheinnummer  Straße / Hausnr.

manuelle Meldescheinnr.  PLZ / Ort

Meldescheintyp **Gruppenmeldeschein** Herkunftslad **Deutschland**

Firma **Testfirma** Staatsangehörigkeit

Objekt **Testhotel** Ausweisnummer

Anreise **23.11.2021** (TTMM.JJJJ) Geburtsdatum  (TTMM.JJJJ)

Abreise  (TTMM.JJJJ) Weitere Angaben

Kategorie **Erwachsene** KFZ-Kennzeichen

Anrede

Name

Vorname

**Gruppenmeldeschein  
ab x Personen!**

**Ausfüllen und  
Speichern**

Gesamtbetrag in €

Gruppen	Anzahl Personen	Ausweisnummer
	<input type="text" value="6"/>	<input type="text"/>
	<input type="text" value="5"/>	<input type="text"/>
	<input type="text"/>	<input type="text"/>
	<input type="text"/>	<input type="text"/>
Schwerbehinderte 70-99%	<input type="text"/>	<input type="text"/>
Begleitperson 70-99%	<input type="text"/>	<input type="text"/>
Schwerbehinderte 100%	<input type="text"/>	<input type="text"/>
Begleitperson 100%	<input type="text"/>	<input type="text"/>
Muschinsky-Klinikpatienten	<input type="text"/>	<input type="text"/>
Diabeteszentrum	<input type="text"/>	<input type="text"/>
Allee-Herzpatienten	<input type="text"/>	<input type="text"/>
Lehrerfortbildung Erwachsene	<input type="text"/>	<input type="text"/>
Lehrerfortbildung Kinder	<input type="text"/>	<input type="text"/>
Handwerk	<input type="text"/>	<input type="text"/>

Speichern Neu



# Meldeschein suchen

## Meldeschein

- ▷ Anlegen
- ▷ Importieren
- ▷ Journal
- ▷ Suchen
- ▷ Vor Anreise
- ▷ Angereist
- ▷ Anreise Heute
- ▷ Online-Meldungen
- ▷ Link-Generator

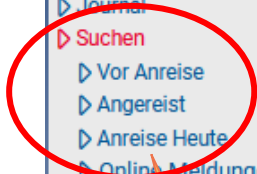
## Statistik

- ▷ Statistiken
- ▷ Auswertung

## DigiCard

- ▷ Suchen

Meldescheinnummer	<input type="text"/>	Straße / Hausnr.	<input type="text"/>
manuelle Meldescheinnr.	<input type="text"/>	PLZ / Ort	<input type="text"/>
Meldescheintyp	<input type="text"/>	Herkunftsland	<input type="text"/>
Firma	<input type="text" value="Testfirma"/>		
Objekt	<input type="text"/>		
Kategorie	<input type="text"/>		
Anreise	<input type="text"/> (TT.MM.JJJJ)	Staatsangehörigkeit	<input type="text"/>
Abreise	<input type="text"/> (TT.MM.JJJJ)	Ausweisnummer	<input type="text"/>
Zeitraum von	<input type="text"/> (TT.MM.JJJJ)	Geburtsdatum	<input type="text"/> (TT.MM.JJJJ)
Zeitraum bis	<input type="text"/> (TT.MM.JJJJ)		
ab Anreisetag	<input type="text"/>		
Anrede	<input type="text"/>	KFZ-Kennzeichen	<input type="text"/>
name	<input type="text"/>	Status	<input type="text"/>
name	<input type="text"/>	Berechnung	<input type="text"/>
		Rechnungsnummer	<input type="text"/> / <input type="text"/>



Suchfunktionen

Leeren Suchen



# Meldescheinsuche

## Meldeschein

- ▷ Anlegen
- ▷ Importieren
- ▷ Journal
- ▷ Suchen
- ▷ Angereist
- ▷ Anreise Heute
- ▷ Vor Anreise
- ▷ Online-Meldungen
- ▷ Link-Generator

## Statistik























- ▷ Statistiken
- ▷ Auswertungen

## DigiCard to go

- ▷ Suchen

Legende HP = Hauptperson BP = Begleitperson

Stammdaten Meldeschein exportieren

<input type="checkbox"/>	MS-Nr.	Name	Ort	Anreise	Abreise	Betrag	Status	Berechnung
<input type="checkbox"/>	 30 (HP)	Mustermann Max	Hamburg	02.11.2021	05.11.2021	52,50 €	Anreise Heute	Gedruckt
<input type="checkbox"/>	 29 (HP)	Mustermann Max	Hamburg	02.11.2021	05.11.2021	52,50 €	Anreise Heute	Angelegt
<input type="checkbox"/>	 28 (HP)	Mustermann Max	Hamburg	02.11.2021	05.11.2021	15,00 €	Anreise Heute	Gedruckt
	 16 (HP)	Mustermann Maik	Essen	01.09.2021	08.09.2021	17,50 €	Abgereist	Abgerechnet
	 15 (HP)	Mustermann Maik	Essen	01.09.2021	08.09.2021	17,50 €	Abgereist	Abgerechnet
	 12 (HP)	Mustermann Hans		01.09.2021	07.09.2021	97,50 €	Abgereist	Abgerechnet
	 11 (HP)	Mustermann Franz		04.09.2021	06.09.2021	5,00 €	Abgereist	Abgerechnet
	 10 (HP)	Mustermann Hans	München	05.09.2021	08.09.2021	7,50 €	Abgereist	Storniert
	 9 (HP)	Mustermann Max	Hamburg	01.09.2021	07.09.2021	30,00 €	Abgereist	Storniert
	 8 (HP)	Mustermann	Hamburg	04.09.2021	07.09.2021	15,00 €	Abgereist	Abgerechnet
	 7 (HP)	Mustermann Max	Hamburg	03.09.2021	08.09.2021	25,00 €	Abgereist	Abgerechnet
	 3 (HP)			04.09.2021	07.09.2021	15,00 €	Abgereist	Abgerechnet
	 1 (HP)	Mustermann Max	Hamburg	01.09.2021	05.09.2021	20,00 €	Abgereist	Abgerechnet

Hinweis:

Zurück zur Suche

Drucken

Vorherige Seite

1

/ 1

Nächste Seite

**Einzelnen Meldeschein  
öffnen und bearbeiten**

# Meldeschein bearbeiten

## Meldeschein

- ▷ Anlegen
- ▷ Importieren
- ▷ Journal
- ▷ Suchen
  - ▷ Vor Anreise
  - ▷ Angereist
  - ▷ Anreise Heute
  - ▷ Online-Meldungen
- ▷ Link-Generator

## Statistik

- ▷ Statistiken
- ▷ Auswertungen

## DigiCard to go

- ▷ Suchen

Berechnung: Gedruckt

Meldescheinnummer 21

manuelle  
Meldescheinr.

Meldescheintyp Meldeschein

Firma Testfirma

Objekt Testhotel

Anreise 25.11.2021

(TT.MM.JJJJ)

Abreise 28.11.2021

(TT.MM.JJJJ)

Kategorie Erwachsene

Anrede

Name Mustermann

Vorname Max

Straße / Hausnr.

Musterstr.

4

PLZ / Ort

10001

Berlin

Herkunftsland

Deutschland

Staatsangehörigkeit

deutsch

Ausweisnummer

1234567

Geburtsdatum

01.01.1990

(TT.MM.JJJJ)

Weitere Angaben

KFZ-Kennzeichen

Gesamtbetrag in €

15,00

Begleitpersonen

Alle ▾

1. Mustermann Monika - Erwachsene

Ändern

Neu

Stornieren

Kopieren

Ausdruck

Hinweis:



# AVS-Meldeschein Version 7.12

## Meldeschein

- ▷ Anlegen
- ▷ Importieren
- ▷ Journal
- ▷ Suchen
  - ▷ Anreise Heute
  - ▷ Angereist
  - ▷ Vor Anreise
  - ▷ Online-Meldungen
- ▷ Link-Generator

## Statistik

- ▷ Statistiken
- ▷ Auswertungen

## DigiCard to go

- ▷ Suchen



## Willkommen zum AVS-Meldeschein

[Kontakt](#)



1 Allgemein

2 Allgemein nach Monaten

3 Allgemein nach Kategorien

4 Länderauswertung


5 Bundesländer

6 PLZ

7 Alter

8 Übernachtungen

## Allgemein

 Kurzanleitung


**Vorberechnet (Schnell)**


Saison

Zeitraum

**Manuell (Langsam)**

Datum

von   (TT.MM.JJJJ)

bis   (TT.MM.JJJJ)

Objektart



Kurtaxzone  Kurtaxort

Keine gesperrten Objekte anzeigen

Hinweis: **Es wurde 1 Datensatz gefunden.**

Suchen

Objektname	Objektnummer	Objektnummer(extern)	Ankünfte	Personen	Übernachtungen	Mel
Testhotel	0002		10	10	98	
			10	10	98	

 PDF  Excel

The AVS logo is positioned to the left of the main title. It features three curved lines in red, orange, and yellow, followed by the letters "AVS" in a bold, black, sans-serif font.

# **AVS Tourismus**

## **“AVS Meldeschein”**

**DigiCard to go**

**PreCheck-in**

**Schnittstellen zu Hotelsystemen**



## **Was ist die DigiCard to go?**

- Digitalisierung der bewährten Papiergästekarte
- Versendung der UsedomCard als PDF und Wallet-Datei aus dem AVS-Meldeschein
- Nutzung durch Vermieter, die online melden
- Schnittstellen zu Reservierungssystemen können für die DigiCard to go eingerichtet / erweitert werden
- Der Meldeschein muss weiterhin händisch unterschrieben werden

# Meldeschein anlegen

## Meldeschein

- ▷ Anlegen
- ▷ Importieren
- ▷ Journal
- ▷ Suchen
  - ▷ Vor Anreise
  - ▷ Angereist
  - ▷ Anreise Heute

## Statistik

- ▷ Statistiken
- ▷ Auswertungen

## DigiCard to go

- ▷ Suchen

### Berechnung:

Meldescheinnummer	<input type="text"/>	Straße / Hausnr.	<input type="text" value="Teststraße"/> <input type="text" value="59"/>
manuelle Meldescheinnr.	<input type="text"/>	PLZ / Ort	<input type="text" value="95448"/> <input type="text" value="Bayreuth"/>
Meldescheintyp	<input type="text" value="Meldeschein"/>	Herkunftsland	<input type="text" value="Deutschland"/>
Firma	<input type="text" value="Testfirma DigiGk"/>	Staatsangehörigkeit	<input type="text" value="deutsch"/>
Objekt	<input type="text" value="Testobjekt DigiGk"/>	Ausweisnummer	<input type="text"/>
Anreise	<input type="text" value="01.03.2023"/> <small>(TT.MM.JJJJ)</small>	Geburtsdatum	<input type="text"/> <small>(TT.MM.JJJJ)</small>
Abreise	<input type="text" value="+5"/> <small>(TT.MM.JJJJ)</small>	Weitere Angaben	<input type="text"/>
Kategorie	<input type="text" value="Erwachsener"/>	KFZ-Kennzeichen	<input type="text"/>
Anrede	<input type="text"/>		
Name	<input type="text" value="Mustermann"/>		
Vorname	<input type="text" value="Maximilian"/>		
E-Mail	<input type="text" value="max@muster.de"/>	Digitale Gästekarte	<input checked="" type="checkbox"/>
Gesamtbetrag in €		<input type="text"/>	

### Begleitpersonen

Alle ▾

1. Begleitperson			
Kategorie	<input type="text" value="Erwachsener"/>	Anreise	<input type="text" value="01.03.2023"/> <small>(TT.MM.JJJJ)</small>
Anrede	<input type="text"/>	Abreise	<input type="text" value="+5"/> <small>(TT.MM.JJJJ)</small>
Name	<input type="text" value="Mustermann"/>	Geburtsdatum	<input type="text"/> <small>(TT.MM.JJJJ)</small>
Vorname	<input type="text" value="Manuela"/>	Staatsangehörigkeit	<input type="text" value="deutsch"/>
		Ausweisnummer	<input type="text"/>
E-Mail	<input type="text"/>	Digitale Gästekarte	<input checked="" type="checkbox"/>
2. Begleitperson			
3. Begleitperson			
4. Begleitperson			
5. Begleitperson			



# Meldeschein bearbeiten

## Meldeschein

- ▷ Anlegen
- ▷ Importieren
- ▷ Journal
- ▷ Suchen
  - ▷ Vor Anreise
  - ▷ Angereist
  - ▷ Anreise Heute

## Statistik

- ▷ Statistiken
- ▷ Auswertungen

## DigiCard to go

- ▷ Suchen

Berechnung: Angelegt

Meldescheinnummer	<input type="text" value="340725"/>	Straße / Hausnr.	<input type="text" value="Teststraße"/> <input type="text" value="59"/>
manuelle Meldescheinnr.	<input type="text"/>	PLZ / Ort	<input type="text" value="95448"/> <input type="text" value="Bayreuth"/>
Meldescheintyp	<input type="text" value="Meldeschein"/>	Herkunftsland	<input type="text" value="Deutschland"/>
Firma	<input type="text" value="Testfirma DigiGk"/>	Staatsangehörigkeit	<input type="text" value="deutsch"/>
Objekt	<input type="text" value="Testobjekt DigiGk"/>	Ausweisnummer	<input type="text"/>
Anreise	<input type="text" value="01.03.2023"/>	Geburtsdatum	<input type="text"/>
Abreise	<input type="text" value="06.03.2023"/>	Weitere Angaben	<input type="text"/>
Kategorie	<input type="text" value="Erwachsener"/>	KFZ-Kennzeichen	<input type="text"/>
Anrede	<input type="text"/>		
Name	<input type="text" value="Mustermann"/>		
Vorname	<input type="text" value="Maximilian"/>		
E-Mail	<input type="text" value="max@muster.de"/>	Digitale Gästekarte	<input checked="" type="checkbox"/>
		Gesamtbetrag in €	<input type="text" value="11,00"/>

Begleitpersonen

Alle ▾

1. Mustermann Manuela - Erwachsener

Kategorie	<input type="text" value="Erwachsener"/>	Anreise	<input type="text" value="01.03.2023"/>
Anrede	<input type="text"/>	Abreise	<input type="text" value="06.03.2023"/>
Name	<input type="text" value="Mustermann"/>	Geburtsdatum	<input type="text"/>
Vorname	<input type="text" value="Manuela"/>	Staatsangehörigkeit	<input type="text" value="deutsch"/>
		Ausweisnummer	<input type="text"/>
E-Mail	<input type="text"/>	Digitale Gästekarte	<input checked="" type="checkbox"/>

    Hinweis: **Daten wurden geprüft und gespeichert.**



# Meldeschein bearbeiten

## Meldeschein

- ▷ Anlegen
- ▷ Importieren
- ▷ Journal
- ▷ Suchen
- ▷ Vor Anreise
- ▷ Angereist
- ▷ Anreise Heute

## Statistik

- ▷ Statistiken
- ▷ Auswertungen

## DigiCard to go

- ▷ Suchen

Berechnung: Gedruckt

Meldescheinnummer	<input type="text" value="340725"/>	Straße / Hausnr.	<input type="text" value="Teststraße"/> <input type="text" value="59"/>
manuelle Meldescheinnr.	<input type="text"/>	PLZ / Ort	<input type="text" value="95448"/> <input type="text" value="Bayreuth"/>
Meldescheintyp	<input type="text" value="Meldeschein"/>	Herkunftsland	<input type="text" value="Deutschland"/>
Firma	<input type="text" value="Testfirma DigiGk"/>	Staatsangehörigkeit	<input type="text" value="deutsch"/>
Objekt	<input type="text" value="Testobjekt DigiGk"/>	Ausweisnummer	<input type="text"/>
Anreise	<input type="text" value="01.03.2023"/> (TT.MM.JJJJ)	Geburtsdatum	<input type="text"/> (TT.MM.JJJJ)
Abreise	<input type="text" value="06.03.2023"/> (TT.MM.JJJJ)	Weitere Angaben	<input type="text"/>
Kategorie	<input type="text" value="Erwachsener"/>	KFZ-Kennzeichen	<input type="text"/>
Anrede	<input type="text"/>		
Name	<input type="text" value="Mustermann"/>		
Vorname	<input type="text" value="Maximilian"/>		
E-Mail	<input type="text" value="max@muster.de"/>	Digitale Gästekarte	<input checked="" type="checkbox"/>
		Gesamtbetrag in €	<input type="text" value="11,00"/>

Begleitpersonen

Alle ▾

1. Mustermann Manuela - Erwachsener

Ändern

Neu

Stornieren

Kopieren

Versand

Ausdruck

Hinweis: **Vorgang abgeschlossen**

# Meldeschein bearbeiten

## Meldeschein

- ▷ Anlegen
- ▷ Importieren
- ▷ Journal
- ▷ Suchen
  - ▷ Vor Anreise
  - ▷ Angereist
  - ▷ Anreise Heute

## Statistik

- ▷ Statistiken
- ▷ Auswertungen

## DigiCard to go

- ▷ Suchen

Berechnung: Gedruckt

Meldescheinnummer	<input type="text" value="340725"/>	Straße / Hausnr.	<input type="text" value="Teststraße"/> <input type="text" value="59"/>
manuelle Meldescheinnr.	<input type="text"/>	PLZ / Ort	<input type="text" value="95448"/> <input type="text" value="Bayreuth"/>
Meldescheintyp	<input type="text" value="Meldeschein"/>	Herkunftsland	<input type="text" value="Deutschland"/>
Firma	<input type="text" value="Testfirma DigiGk"/>	Staatsangehörigkeit	<input type="text" value="deutsch"/>
Objekt	<input type="text" value="Testobjekt DigiGk"/>	Ausweisnummer	<input type="text"/>
Anreise	<input type="text" value="01.03.2023"/> (TT.MM.JJJJ)	Geburtsdatum	<input type="text"/> (TT.MM.JJJJ)
Abreise	<input type="text" value="06.03.2023"/> (TT.MM.JJJJ)	Weitere Angaben	<input type="text"/>
Kategorie	<input type="text" value="Erwachsener"/>	KFZ-Kennzeichen	<input type="text"/>
Anrede	<input type="text"/>		
Name	<input type="text" value="Mustermann"/>		
Vorname	<input type="text" value="Maximilian"/>		
E-Mail	<input type="text" value="ralf.rogler@avs.de"/>	Digitale Gästekarte	<input checked="" type="checkbox"/>
		Gesamtbetrag in €	<input type="text" value="11,00"/>

Begleitpersonen

Alle ▾

1. Mustermann Manuela - Erwachsener

Hinweis: **Versand der E-Mails erfolgreich abgeschlossen.**

# DigiCard to go

Handbuch | Passwort ändern | Impressum | Datenschutz | Kontakt | Logout  
Angemeldet als: MMustermann

## AVS-Meldeschein Version 7.11



**Willkommen zum AVS-Meldeschein**  
[Kontakt](#)

**Meldeschein**  
▷ Anlegen  
▷ Importieren  
▷ Journal  
▷ Suchen  
▷ Anreise Heute  
▷ Angereist  
▷ Vor Anreise  
▷ Online-Meldungen  
▷ Link-Generator

**Statistik**  
▷ Statistiken  
▷ Auswertungen

**DigiCard to go**  
▷ Suchen

Suchfunktion für die  
„DigiCard to go“



# DigiCard to go

Handbuch | Passwort ändern | Impressum | Datenschutz | Kontakt | Logout  
Angemeldet als: MMustermann

## DigiCard to go suchen

**Meldeschein**

- ▷ Anlegen
- ▷ Importieren
- ▷ Journal
- ▷ Suchen
  - ▷ Anreise Heute
  - ▷ Angereist
  - ▷ Vor Anreise
  - ▷ Online-Meldungen
- ▷ Link-Generator

**Statistik**

- ▷ Statistiken
- ▷ Auswertungen

**DigiCard to go**

- ▷ Suchen

Meldescheinnummer

Firma

Objekt

E-Mail

Name

Vorname

gesperrte Objekte einblenden  ja  nein

DigiCard  ja  nein  beides

Versand Button  ja  nein  beides

Hinweis:

# DigiCard to go

Handbuch | Passwort ändern | Impressum | Datenschutz | Kontakt | Logout  
Angemeldet als: MMustermann

## DigiCard to go suchen

Legende HP = Hauptperson BP = Begleitperson

2 Einträge zeige alle Einträge. Seite 1

	MS-Nr.	Name	Vorname	Anreise	Abreise	E-Mail	DigiCard	Versand Button
	45818 (HP)	Mustermann	Max	31.01.2023	04.02.2023	Mustermann@.	ja	nein
	45818 (BP)	Mustermann	Maria	31.01.2023	04.02.2023	Test@web.de	ja	nein

Hinweis:

Zurück zur Suche

**Meldeschein**  
Anlegen  
Suchen  
Anreise Heute  
Angereist  
Vor Anreise  
Online-Meldungen  
Link-Generator

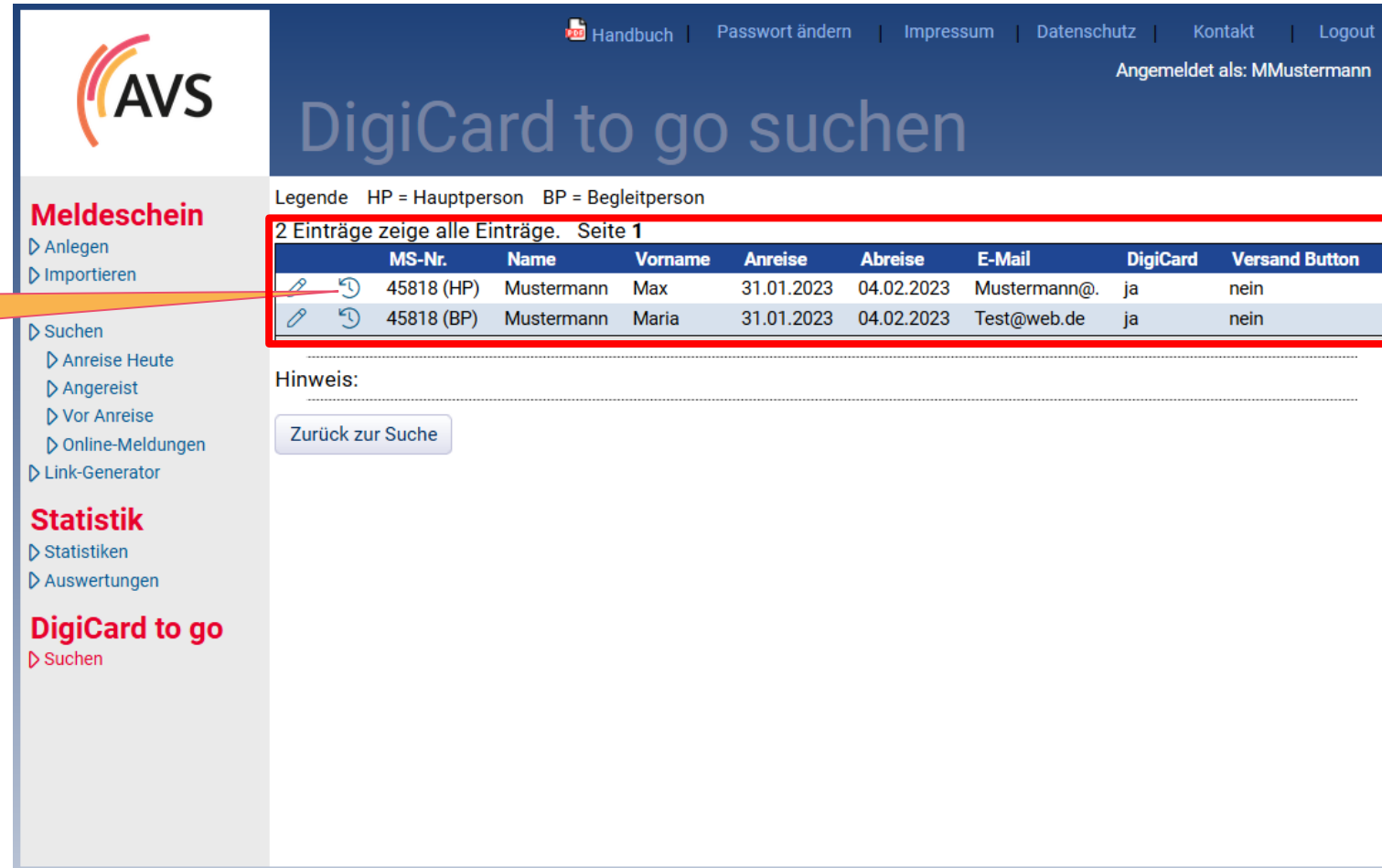
**Statistik**  
Statistiken  
Auswertungen

**DigiCard to go**  
Suchen

Suchergebnis für die  
„DigiCard to go“

# DigiCard to go

## E-Mail Historie







The screenshot shows the AVS DigiCard to go search interface. The top navigation bar includes links for Handbuch, Passwort ändern, Impressum, Datenschutz, Kontakt, and Logout, along with the user name 'Angemeldet als: MMustermann'. The main heading is 'DigiCard to go suchen'. A legend indicates 'HP = Hauptperson' and 'BP = Begleitperson'. Below the legend, a table displays search results for DigiCards. The table has columns for MS-Nr., Name, Vorname, Anreise, Abreise, E-Mail, DigiCard, and Versand Button. Two entries are shown, both for MS-Nr. 45818. The first entry is for Max Mustermann (HP) with email Mustermann@. and DigiCard status 'ja'. The second entry is for Maria Mustermann (BP) with email Test@web.de and DigiCard status 'ja'. A 'Zurück zur Suche' button is located below the table. The left sidebar contains navigation options for 'Meldeschein', 'Statistik', and 'DigiCard to go'.

Handbuch | Passwort ändern | Impressum | Datenschutz | Kontakt | Logout  
Angemeldet als: MMustermann

## DigiCard to go suchen

Legende HP = Hauptperson BP = Begleitperson

2 Einträge zeige alle Einträge. Seite 1

	MS-Nr.	Name	Vorname	Anreise	Abreise	E-Mail	DigiCard	Versand Button
 	45818 (HP)	Mustermann	Max	31.01.2023	04.02.2023	Mustermann@.	ja	nein
 	45818 (BP)	Mustermann	Maria	31.01.2023	04.02.2023	Test@web.de	ja	nein

Hinweis:

Zurück zur Suche

**Meldeschein**  
▷ Anlegen  
▷ Importieren  
▷ Suchen  
▷ Anreise Heute  
▷ Angereist  
▷ Vor Anreise  
▷ Online-Meldungen  
▷ Link-Generator

**Statistik**  
▷ Statistiken  
▷ Auswertungen

**DigiCard to go**  
▷ Suchen

# DigiCard to go

Handbuch | Passwort ändern | Impressum | Datenschutz | Kontakt | Logout

Angemeldet als: MMustermann

## DigiCard to go suchen

Legende HP = Hauptperson BP = Begleitperson

Name	Aktion	Datum Uhrzeit	Empfänger
Max Mustermann (HP)	DOI-Mail versendet	01.02.2023 07:52:24	christopher-boehm@web.de

Hinweis:

Zurück zur Suche

## Was ist der PreCheck-in?

- Versand des Links zu einer Meldemaske durch den Vermieter
- Meldedaten-Übermittlung durch den Gast noch von zu Hause aus
- Checkin-Prozesse am Counter werden erheblich vereinfacht
- Nutzung durch Vermieter, die online melden
- Zu beachten: Es besteht keine Verknüpfung über bestehende Schnittstellen zu Reservierungssystemen



Handbuch | Impressum | Datenschutz | Kontakt | Logout

Angemeldet als: Test

## AVS-Meldeschein Version 7.12



**Willkommen zum AVS-Meldeschein**

[Kontakt](#)

### Meldeschein

- ▷ Anlegen
- ▷ Importieren
- ▷ Journal
- ▷ Suchen
- ▷ Anreise Heute
- ▷ Angereist
- ▷ Vor Anreise
- ▷ Online-Meldungen
- ▷ **Link-Generator**

### Statistik

- ▷ Statistiken
- ▷ Auswertungen

### DigiCard to go

- ▷ Suchen

# PreCheck-in

The screenshot shows the AVS web interface. At the top right, there are navigation links: Handbuch, Passwort ändern, Impressum, Datenschutz, Kontakt, and Logout. Below these, it says 'Angemeldet als: Test Hotel'. The main header area has the AVS logo on the left and the title 'Link für Gastdatenerfassung generieren' on the right. A left sidebar contains a menu with sections 'Meldeschein' and 'Statistik'. The 'Meldeschein' section includes options like 'Anlegen', 'Importieren', 'Journal', 'Suchen', and 'Anreise Heute'. The 'Statistik' section includes 'Statistiken' and 'Auswertungen'. The 'Link-Generator' option is highlighted in red. The main content area has two input fields: 'E-Mail des Gastes zur weiteren Bearbeitung erfassen:' with the value 'test@info.de' and 'Objekt:' with the value 'Test Hotel'. Both input fields are highlighted with red boxes. Below these fields is a 'Hinweis:' section with a 'Link generieren' button, also highlighted with a red box.

Handbuch | Passwort ändern | Impressum | Datenschutz | Kontakt | Logout  
Angemeldet als: Test Hotel

## Link für Gastdatenerfassung generieren

**Meldeschein**

- ▷ Anlegen
- ▷ Importieren
- ▷ Journal
- ▷ Suchen
- ▷ Anreise Heute
- ▷ Vor Anreise
- ▷ Angereist
- ▷ Online-Meldungen
- ▷ **Link-Generator**

**Statistik**

- ▷ Statistiken
- ▷ Auswertungen

E-Mail des Gastes zur weiteren Bearbeitung erfassen:

Objekt:

---

Hinweis:

# PreCheck-in

The screenshot shows the AVS web interface for generating a PreCheck-in link. The top navigation bar includes links for 'Handbuch', 'Passwort ändern', 'Impressum', 'Datenschutz', 'Kontakt', and 'Logout', along with the user status 'Angemeldet als: Test Hotel'. The main heading is 'Link für Gastdatenerfassung generieren'. On the left, a sidebar menu lists 'Meldeschein' (with sub-items: Anlegen, Importieren, Journal, Suchen, Anreise Heute, Vor Anreise, Angereist, Online-Meldungen) and 'Link-Generator' (highlighted in red), followed by 'Statistik' (with sub-items: Statistiken, Auswertungen). The main form contains three input fields: 'E-Mail des Gastes zur weiteren Bearbeitung erfassen:' with the value 'test@info.de', 'Objekt:' with the value 'Test Hotel', and 'Link zum PreCheck-In:' with a long URL highlighted in a red box. Below the form, a green message states: 'Hinweis: Daten wurden geprüft und gespeichert. Zur Vorbereitung des E-Mail Versandes jetzt auf den Link klicken.' At the bottom, two buttons are visible: 'Link generieren' and 'Link kopieren', with the latter highlighted in a red box.

Handbuch | Passwort ändern | Impressum | Datenschutz | Kontakt | Logout  
Angemeldet als: Test Hotel

## Link für Gastdatenerfassung generieren

**Meldeschein**

- ▷ Anlegen
- ▷ Importieren
- ▷ Journal
- ▷ Suchen
- ▷ Anreise Heute
- ▷ Vor Anreise
- ▷ Angereist
- ▷ Online-Meldungen
- ▷ **Link-Generator**

**Statistik**

- ▷ Statistiken
- ▷ Auswertungen

E-Mail des Gastes zur weiteren Bearbeitung erfassen:

Objekt:

Link zum PreCheck-In:

Hinweis: **Daten wurden geprüft und gespeichert.**  
**Zur Vorbereitung des E-Mail Versandes jetzt auf den Link klicken.**



# PreCheck-in

## PreCheckIn v 2.3

Herzlich Willkommen beim PreCheckIN!

Wir freuen uns, Sie im Luftkurort Plau am See, einer Perle im Herzen der Mecklenburgischen Seenplatte, begrüßen zu dürfen und wünschen Ihnen einen erlebnisreichen und erholsamen Aufenthalt.

Mit dem PreCheckIN können Sie bequem vor der Anreise Ihre Daten für die Erhebung der Kurabgabe übermitteln. Einfach, schnell und sicher werden Ihre Angaben im System hinterlegt. Ein zusätzliches Formular muss somit vor Ort nicht mehr ausgefüllt werden. Sparen Sie Zeit und genießen Ihren wohlverdienten Urlaub bei uns. Danke.

[Formular öffnen](#)

[Impressum](#)

[Über uns](#)  
© 2023 AVS GmbH, Inc. Alle Rechte vorbehalten

[Datenschutz](#)

# PreCheck-in

## PreCheckIn v 2.3

Tragen Sie hier bitte den Hauptreisenden ein. Anschließend bitte alle Mitreisenden eintragen. Sie können beliebig viele Mitreisende hinzufügen. Die Felder An- und Abreisedatum, Name, Vorname und die vollständige Adresse sind Pflichtfelder. Die aufgeführten Daten werden zur Ausstellung der Kurkarte benötigt. Werden diese Felder von Ihnen nicht ausgefüllt, müssen diese Daten bei Anreise nacherfasst werden.

Klicken Sie abschließend auf „Formular abschicken“, um die Daten an Ihren Gastgeber zu senden.

### Angaben zum Hauptreisenden

Anrede	<input type="text" value="Herr"/>	Vorname	<input type="text" value="Maximilian"/>
Name	<input type="text" value="Mustermann"/>	Abreise	<input type="text" value="24.05.2023"/>
Anreise	<input type="text" value="17.05.2023"/>	Hausnummer	<input type="text" value="10"/>
Straße	<input type="text" value="Musterstraße"/>	Ort	<input type="text" value="Musterstadt"/>
PLZ	<input type="text" value="11111"/>	Staatsangehörigkeit	<input type="text" value="deutsch"/>
Herkunftsland	<input type="text" value="Deutschland"/>	Ausweisnummer*	<input type="text"/>
Geburtsdatum	<input type="text"/>		

Die Angabe der Ausweisnummer ist nur für ausländische Beherbergungsgäste verpflichtend und beruht auf EG-Recht (Art. 45 Abs. 1 Buchstabe a des Schengener Durchführungsübereinkommens) bzw. auf § 29 Abs. 3 Bundesmeldegesetz.

→ weiter

# PreCheck-in

## PreCheckIn v 2.3

Tragen Sie hier bitte den Hauptreisenden ein. Anschließend bitte alle Mitreisenden eintragen. Sie können beliebig viele Mitreisende hinzufügen. Die Felder An- und Abreisedatum, Name, Vorname und die vollständige Adresse sind Pflichtfelder. Die aufgeführten Daten werden zur Ausstellung der Kurkarte benötigt. Werden diese Felder von Ihnen nicht ausgefüllt, müssen diese Daten bei Anreise nacherfasst werden.

Klicken Sie abschließend auf „Formular abschicken“, um die Daten an Ihren Gastgeber zu senden.

### Angaben zu Mitreisenden

Anrede	Name	Vorname	Anreise	Abreise	Staatsangehörigkeit	Geburtsdatum	Ausweisnummer*	Entfernen
	Maximilian	Martha	17.05.2023	24.05.2023	deutsch			<input type="button" value="✖"/>

Die Angabe der Ausweisnummer ist nur für ausländische Beherbergungsgäste verpflichtend und beruht auf EG-Recht (Art. 45 Abs. 1 Buchstabe a des Schengener Durchführungsübereinkommens) bzw. auf § 29 Abs. 3 Bundesmeldegesetz.

# PreCheck-in

## PreCheckIn v 2.3

Mit Ihrer Gästekarte Plau können Sie viele Extras vergünstigt oder kostenfrei erleben. Wir möchten Ihren Aufenthalt so angenehm wie möglich gestalten.

Gerne senden wir Ihnen die Gästekarten auch in digitaler Variante im Vorfeld der Anreise zu.

Tragen Sie hierfür **mindestens die E-Mail-Adresse der Hauptperson** ein.

Alle Gäste, die eine digitale Gästekarte erhalten möchten, bitte mit dem Haken „Digitale Gästekarte“ markieren.

Sollen die Gästekarten an unterschiedliche E-Mail-Adressen gesendet werden, dann diese bitte separat eintragen.

### Digitale Gästekarte

#### Angaben zum Hauptreisenden

Name

Vorname

E-Mail

Digitale Gästekarte

#### Angaben zu Mitreisenden

← zurück

→ weiter

# PreCheck-in

## PreCheckIn v 2.3

Tragen Sie hier bitte den Hauptreisenden ein. Anschließend bitte alle Mitreisenden eintragen. Sie können beliebig viele Mitreisende hinzufügen. Die Felder An- und Abreisedatum, Name, Vorname und die vollständige Adresse sind Pflichtfelder. Die aufgeführten Daten werden zur Ausstellung der Kurkarte benötigt. Werden diese Felder von Ihnen nicht ausgefüllt, müssen diese Daten bei Anreise nacherfasst werden.

Klicken Sie abschließend auf „Formular abschicken“, um die Daten an Ihren Gastgeber zu senden.

### Zusammenfassung Ihrer Daten

#### Angaben zum Hauptreisenden

Anrede	<input type="text" value="Herr"/>	Vorname	<input type="text" value="Maximilian"/>
Name	<input type="text" value="Mustermann"/>	Abreise	<input type="text" value="24.05.2023"/>
Anreise	<input type="text" value="10.05.2023"/>	Hausnummer	<input type="text" value="10"/>
Straße	<input type="text" value="Musterstraße"/>	Ort	<input type="text" value="Musterstadt"/>
PLZ	<input type="text" value="11111"/>	Staatsangehörigkeit	<input type="text" value="deutsch"/>
Herkunftsland	<input type="text" value="Deutschland"/>	Ausweisnummer*	<input type="text"/>
Geburtsdatum	<input type="text"/>	Digitale Gästekarte	<input checked="" type="checkbox"/>
E-Mail	<input type="text" value="Mustermann@muster.de"/>		

#### Angaben zu Mitreisenden

Die Angabe der Ausweisnummer ist nur für ausländische Beherbergungsgäste verpflichtend und beruht auf EG-Recht (Art. 45 Abs. 1 Buchstabe a des Schengener Durchführungsübereinkommens) bzw. auf § 29 Abs. 3 Bundesmeldegesetz.

# PreCheck-in

Handbuch | Passwort ändern | Impressum | Datenschutz | Kontakt | Logout  
Angemeldet als: Test Hotel

## Meldeschein

**Meldeschein**

- ▷ Anlegen
- ▷ Importieren
- ▷ Journal
- ▷ Suchen
  - ▷ Anreise Heute
  - ▷ Vor Anreise
  - ▷ Angereist
  - ▷ **Online-Meldungen**
- ▷ Link-Sensoren

**Statistik**

- ▷ Statistiken
- ▷ Auswertungen

**Meldescheinerfassung vor Anreise**

**Vorhandene Daten filtern**

Anreise / Abreise Hauptperson  bis  Name  PLZ  Ort

Ein Eintrag gefunden Seite 1

№	Meldescheinerfassung	Name	Vorname	PLZ	Ort	Anreise	Abreise	
<input type="checkbox"/>	<input type="checkbox"/> 30	1.2022	Joseph	Beck	81566	München	30.11.2022	06.12.2022

Hinweis:

# PreCheck-in

Handbuch | Passwort ändern | Impressum | Datenschutz | Kontakt | Logout  
Angemeldet als: Test Hotel

## Meldeschein anlegen

**Berechnung:**

Meldescheinnummer

manuelle Meldescheinnr.

Meldescheintyp

Firma

Objekt

Anreise  (TT.MM.JJJJ)

Abreise  (TT.MM.JJJJ)

Kategorie

Anrede

Name

Vorname

Straße / Hausnr.

PLZ / Ort

Herkunftsland

Staatsangehörigkeit

Ausweisnummer

Geburtsdatum  (TT.MM.JJJJ)

Weitere Angaben

Kfz-Kennzeichen

Gesamtbetrag in €

Begleitpersonen Alle ▾

1. Begleitperson	▾
2. Begleitperson	▾
3. Begleitperson	▾
4. Begleitperson	▾
5. Begleitperson	▾

Hinweis:

# PreCheck-in

Handbuch | Passwort ändern | Impressum | Datenschutz | Kontakt | Logout  
Angemeldet als: Test Hotel

## Meldeschein bearbeiten

**Meldeschein** Berechnung: Angelegt

16

manuelle Meldescheinnr.

Meldescheintyp: Meldeschein

Firma: Test Hotel

Objekt: Test Hotel

Anreise: 30.11.2022 (TT.MM.JJJJ)

Abreise: 06.12.2022 (TT.MM.JJJJ)

Kategorie: Erwachsene

Anrede: Herr

Name: Joseph

Vorname: Beck

Straße / Hausnr.: Herzogstr 12

PLZ / Ort: 81566 München

Herkunftsland: Deutschland

Staatsangehörigkeit: deutsch

Ausweisnummer:

Geburtsdatum: 11.12.1967 (TT.MM.JJJJ)

Weitere Angaben:

KFZ-Kennzeichen:

Gesamtbetrag in €: 15,00

Hinweis: **Daten wurden geprüft und gespeichert.**



---

# Schnittstellen zu Hotelsystemen

# Schnittstellen zu Hotelsystemen / BB-Systemen

Handbuch | Passwort ändern | Impressum | Kontakt | Logout  
Angemeldet als: Testhotel

## Meldeschein anlegen

**Meldeschein**

- ▷ Anlegen
- ▷ **Importieren**
- ▷ Journal
- ▷ Suchen
  - ▷ Angereist
  - ▷ Vor Anreise
  - ▷ Anreise Heute

**Statistik**

- ▷ Statistiken
- ▷ Auswertungen

Berechnung:

Meldescheinnummer

manuelle Meldescheinnr.

Meldescheintyp

Firma

Objekt

Anreise  (TT.MM.JJJJ)

Abreise  (TT.MM.JJJJ)

Kategorie

Anrede

Name

Vorname

Nachname

Straße / Hausnr.

PLZ / Ort

Herkunftsland

Staatsangehörigkeit

Ausweisnummer

Geburtsdatum  (TT.MM.JJJJ)

Weitere Angaben

KFZ-Kennzeichen

Gesamtbetrag in €

Mitarbeiter

Mitarbeiter
Mitarbeiter
Mitarbeiter
Mitarbeiter
Mitarbeiter
Mitarbeiter

Hotel- / Fewo-  
Software

Hotel- / Fewo-  
Software

## Übernahme der Gastdaten in den AVS-Meldeschein

- Via Import-Export-Funktion
- Automatisch via Webservice

# Schnittstellen zu Hotel-Systemen



Hotel- / Fewo-  
Software  
XML

Hotel- / Fewo-  
Software  
Webservice

The screenshot shows the AVS 'Meldeschein anlegen' interface. The left sidebar contains the AVS logo and navigation options: 'Meldeschein' (with sub-items: Anlegen, Importieren, Journal, Suchen, Angereist, Vor Anreise, Anreise Heute) and 'Statistik' (with sub-items: Statistiken, Auswertungen). The main form area is titled 'Meldeschein anlegen' and includes a navigation bar with 'Handbuch', 'Passwort ändern', 'Impressum', 'Kontakt', and 'Logout'. The user is logged in as 'Test Hotel'. The form fields are as follows:

Berechnung:	
Meldescheinnummer	<input type="text"/>
manuelle Meldescheinnr.	<input type="text"/>
Meldescheintyp	<input type="text" value="Meldeschein"/>
Firma	<input type="text" value="Test Hotel"/>
Objekt	<input type="text" value="Test Hotel"/>
Anreise	<input type="text" value="04.09.2019"/> (TTMM.JJJJ)
Abreise	<input type="text"/> (TTMM.JJJJ)
Kategorie	<input type="text" value="Erwachsene"/>
Anrede	<input type="text"/>
Name	<input type="text"/>
Vorname	<input type="text"/>
Gesamtbetrag in €	<input type="text"/>

Additional fields on the right side of the form:

Straße / Hausnr.	<input type="text"/>
PLZ / Ort	<input type="text"/>
Herkunftsland	<input type="text" value="Deutschland"/>
Staatsangehörigkeit	<input type="text" value="deutsch"/>
Ausweisnummer	<input type="text"/>
Geburtsdatum	<input type="text"/> (TTMM.JJJJ)
Weitere Angaben	<input type="text"/>
KFZ-Kennzeichen	<input type="text"/>

Below the form, there is a section for 'Begleitpersonen' with a list of 5 rows, each containing '1. Begleitperson' through '5. Begleitperson' and a dropdown arrow. A '+' icon is used to add more persons. At the bottom, there are 'Speichern' and 'Neu' buttons, and a 'Hinweis:' section.

## Webservice, XML-Import, Excel-Import

- Arbeitserleichterung, Komfortsteigerung durch Vermeidung der doppelten Erfassung der Gästedaten
- Offener, bewährter Standard (SOAP, XML)
- Keine zusätzlichen Kosten Seitens AVS, mitunter Freischaltungsgebühr BB-Systeme
- Funktionen auch von BB – Systemanbieter und Programmversion abhängig

# Webservice - Schnittstellen zu BB-Systemen

- proDestination
- Hotelclient TOMAS
- HS/3
- protel
- Rother-DATA AppMan
- alc Software HOPE
- CITADEL FRONT OFFICE
- Erdmann Tourist (RS,2008)
- mgm software easy camp
- W&K-Software GAST / CAMPING
- Potthof + Partner Kurvas / One Step
- Gewehr ComputerMarketing HORSE
- Hornauer Bürotechnik
- TBE-net
- project2
- lodgit Desk
- interSales Regenbogen AG
- nordseetraum
- COMPUSOFT CompuCamp
- Ecohotel
- Elite solutions Elite Front Office
- heubach media
- Endlichhofer EESoft
- acom Check-In
- Dynam1x
- allesBuchen hdcVacationRental
- Logotel
- Synops
- Neufend
- Diverse Kliniksysteme der DRV

- DATAreform HOTEL.PROFI
- HOTLINE hotline frontoffice
- wild-east marketing
- Feder Software RES32i
- ibelsa.rooms
- Briselat KVS
- GMS HOTEL FELIX
- Casablanca
- Landal GreenParks
- CCBK / Wagner ELAN
- mysimpleclient



# Import / Export - Schnittstellen zu BB-Systemen

## Manueller Import:

- Fidelio
- protel
- GastroDat
- TIBOS
- LMZ-Soft
- AOBH-System
- ATON - FeWo
- ASSD
- Feder Software RES32i
- HVV Comfort
- MediTec
- Reha-Net
- HVWcomfort
- GBWS
- ebooking24 hadiko
- NewHotel
- FEDER Software
- wild-east marketing
- ibs-Padis
- Gubse (SiHot)
- HotelBoy
- AOB Haberloh
- Wodey Informationssysteme
- alc Software HOPE
- Diverse Kliniksysteme
- Diverse Eigenentwicklungen



# Was passiert wenn...?

# Organisatorische Fragen

- Ansprechpartner:  
**Jeweilige Zuständige der Kurverwaltung/Tourist-Info (siehe Kontakt)**
- Gast reist früher ab, oder bleibt länger:  
**Änderung des Meldescheins möglich!**
- Karte geht verloren oder kaputt: **Druck Ersatzkarte!**
- Erstellung vor der Anreise: **Jederzeit möglich**
- Anreise von mehr Personen als Karten auf der Druckvorlage sind: **Möglich, erkennt die Software automatisch!**

# Technische Fragen

---

- Abstimmung mit vorhandenen Hotel- und FeWo-Systemen:  
**OK – bitte an die jeweiligen EDV-Kundenbetreuer wenden!**
- Unterstützung bei Funktionsstörungen:  
**jeweiliger Ansprechpartner bei der der Kurverwaltung  
/Tourist-Info (siehe Kontakt)**



**Anke Kolankowski / Ralf Rogler**

AVS GmbH  
Josephsplatz 8  
95444 Bayreuth

**Vielen Dank  
für Ihre Aufmerksamkeit!**

